

# การสมัครมี ACCOUNT VPN เพื่อเข้าใช้คูเอกสารฉบับเต็ม บน CUIR สำหรับบุคคลทั่วไป

**วัตถุประสงค์ :** เป็นการเชื่อมต่อเพื่อเข้าใช้ระบบเพื่อการสืบค้นฐานข้อมูลคลังปัญญาจุฬาฯ เท่านั้น

<https://cuir.car.chula.ac.th>

1. สมัครเพื่อลงทะเบียนที่ <https://vpnauthen.car.chula.ac.th/registration/>

จะพบหน้าจอ ดังภาพที่ 1

The screenshot shows a web browser window with the URL <https://vpnauthen.car.chula.ac.th/registration/>. The page features a banner for CUIR (Chulalongkorn University Intellectual Repository) with a logo and a globe. Below the banner is the text 'แบบฟอร์มลงทะเบียน' (Registration Form). The form itself is titled 'Registration Form' and includes the following fields and options:

- E-mail :
- Password :   
รหัสผ่านต้องประกอบด้วย 8 ตัวอักษรและมีตัวเลขไปอย่างน้อยสองรายการ: อักษรตัวพิมพ์ใหญ่ / ตัวพิมพ์เล็ก และ ตัวเลข  
The password must have 8 characters containing uppercase or lowercase letters with at least one number.
- Retype password :
- Gender :  Male  Female
- First Name :
- Last Name :
- Organization :
- Status :  Lecturer  Researcher  Student  Other (please specify)
- Objective :  Research  Studying  Teaching  Information Searching  Other

At the bottom, there is a checkbox for 'I acknowledge that all materials in CUIR are available for education purpose only.' and a 'Register' button.

ภาพที่ 1

2. พิมพ์ข้อมูลให้ครบทุกช่องตรงตามที่เป็นจริง (ที่มีดอกจันสีแดง กับครบทุกรายการ) หากพิมพ์ได้ครบตามที่กำหนดไว้ระบบอัตโนมัติจะมีการส่ง e-mail เพื่อยืนยันการเข้าใช้งานบนระบบในครั้งแรก แต่หากพิมพ์ไม่ครบจะพบการแจ้งเตือน ในลักษณะต่าง ๆ (ขึ้นอยู่กับข้อความที่ขาดหายไป) ดังเช่น

ตัวอย่าง พิมพ์ password ไม่ตรงตามที่กำหนด ไม่คลิกในช่องที่ยอมรับในเงื่อนไขการใช้งาน จะพบหน้าจอ ดังภาพที่ 2



ภาพที่ 2

ตัวอย่าง หากไม่พิมพ์นามสกุล และไม่ระบุว่าเป็น other ใน status คืออะไร จะพบหน้าจอ ดังภาพที่ 3

A screenshot of the same GUIR registration page. A red error box at the top right contains two messages: "1. Please Enter a Last Name" and "2. Please Enter a Status". The registration form below has a blue header "Registration Form" and a red asterisk icon next to the text "Please complete the form below \* require field" and its Thai equivalent "กรุณากรอกข้อมูลให้ครบถ้วน \* ข้อมูลที่จำเป็น". The form fields are: "E-mail :", "Password :", "Retype password :", and "Gender :". Below the password fields, there is a note in Thai: "รหัสผ่านต้องประกอบด้วย 8 ตัวอักษรและมีสิ่งต่อไปนี้อย่างน้อยสองรายการ: ตัวอักษรพิมพ์ใหญ่ / ตัวพิมพ์เล็ก และ ตัวเลข" and its English translation: "The password must have 8 characters containing uppercase or lowercase letters with at least one number." The gender field has radio buttons for "Male" and "Female".

ภาพที่ 3

3. เมื่อลงทะเบียนเรียบร้อยแล้ว จะพบข้อความแจ้งให้ผู้ลงทะเบียนทราบปรากฏหน้าจอ ดังภาพ ที่ 4



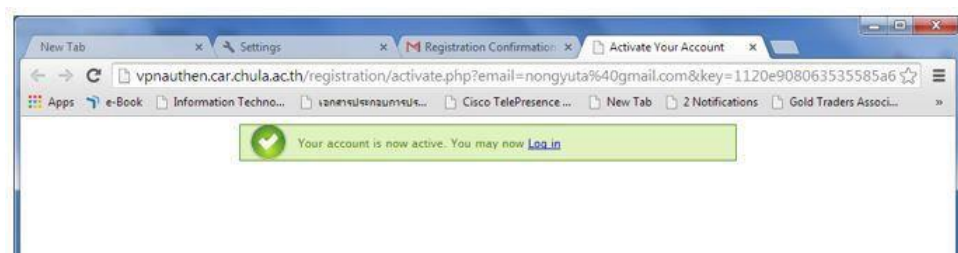
ภาพที่ 4

4. ในขณะเดียวกันผู้ใช้งานจะพบมีอีเมลที่ส่งจาก [curegistration@car.chula.ac.th](mailto:curegistration@car.chula.ac.th) โดยมี Subject : Registration Confirmation เข้าไปสู่ mailbox ที่ตนได้ระบุไว้ ให้คลิกตาม link ที่แนบมา ในอีเมลเพื่อเป็นการ activate ให้สามารถใช้ e-mail address นี้เป็น username ได้จริง ดังภาพที่ 5



ภาพที่ 5

5. คลิกตรง link ที่ระบุมาในจดหมาย (e-mail) หาก activate account ได้สำเร็จ จะปรากฏหน้าจอ แจ้งว่า เรียบร้อย สามารถ activate account ได้สำเร็จในกรอบพื้นที่สีเขียว ดังภาพที่ 6



หาก activate ไม่สำเร็จจะพบPop up กรอบสีแดง ที่มี Activate Key มาให้เราเรียบร้อยแล้ว เพียงให้เราใส่ e-mail address ของเราเข้าไปในช่อง e-mail แล้วคลิก Submit ดังในภาพที่ 7



Oops !Your account could not be activated. Please recheck the link or contact the system administrator.

Please enter your email and key for self activation

Email : xxxxxx@gmail.com

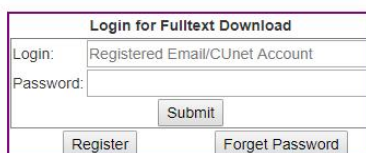
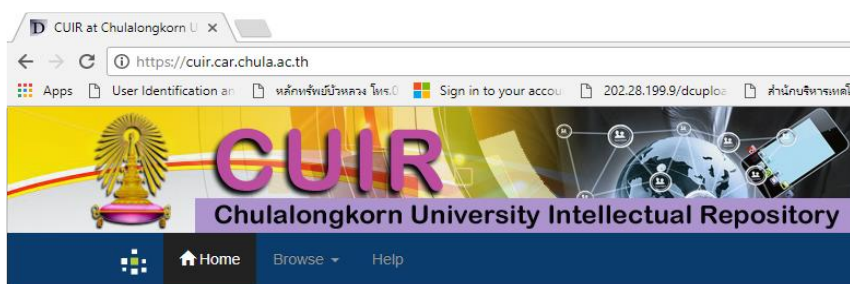
Key : c0cdcd7c0d1256daed7fcdbae

Submit

ภาพที่ 7

หาก e-mail ที่ลงทะเบียน ได้ถูกต้องกับ Key นี้ ก็จะเจอ popup ที่แจ้งว่า ท่านสามารถ activate account ได้สำเร็จในกรอบพื้นที่สีเขียว ดังภาพที่ 6 (ข้างต้น)

6. ใช้ Email และ Password ไปlogin ที่ <https://cuir.car.chula.ac.th>



Login for Fulltext Download

Login: Registered Email/CUnet Account

Password:

Submit

Register Forget Password

หากมีข้อสงสัย กรุณาสอบถามมาที่ [cuir@car.chula.ac.th](mailto:cuir@car.chula.ac.th)

เรียบเรียงโดย อมรรรัตน์ ศรีสุรภานนท์  
บรรณารักษ์ ศูนย์เครือข่ายห้องสมุดดิจิทัล จุฬาฯ  
พฤศจิกายน 2558