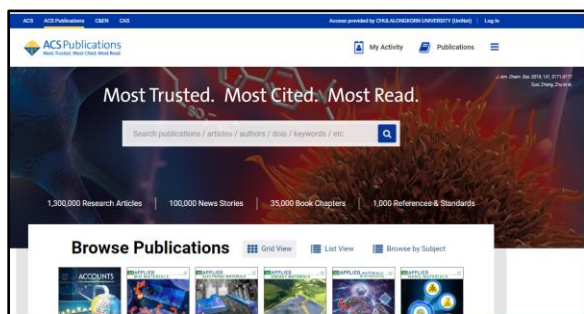


เป็นข้อมูลวารสารอิเล็กทรอนิกส์จากสำนักพิมพ์ The American Chemical Society ครอบคลุมสาขาวิชาเคมีและสาขาอื่น ๆ ที่เกี่ยวข้อง ให้บริการวารสารจำนวน 45 รายชื่อ ข้อมูลย้อนหลังตั้งแต่ปี 1996 – ปัจจุบัน ประกอบด้วยรายการทางบรรณานุกรม สารระสังเขป และเอกสารฉบับเต็มรูปแบบ HTML และ PDF

การใช้งาน

เข้าใช้ได้ที <https://www.car.chula.ac.th/curef.php>
แล้วเลือก American Chemical Society Journal (ACS)
จะได้ดังภาพ



การสืบค้นข้อมูล

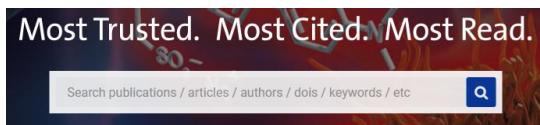
1. Browse การเรียกดูข้อมูล แบ่งออกเป็น



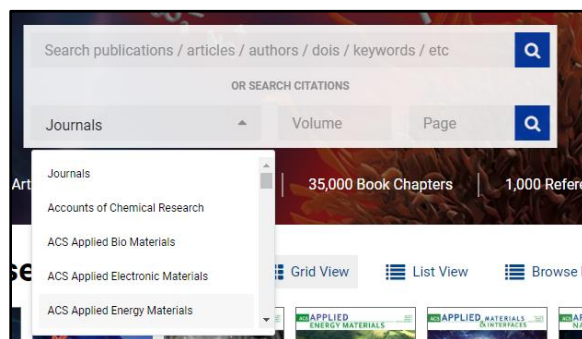
- a. Grid View เป็นแสดงปกของวารสาร เมื่อคลิกที่ปกวารสารที่สนใจจะแสดงหน้าสารบัญของวารสาร
- b. List View เป็นการแสดงรายชื่อวารสาร จัดเรียงตามลำดับอักษร
- c. Subject แสดงตามสาขาวิชา ตามด้วยหัวเรื่องย่อย

2. Search: การค้นหาข้อมูล แบ่งออกเป็น

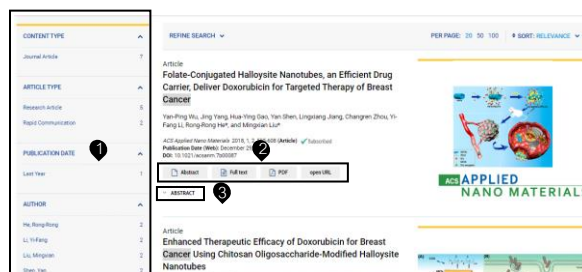
- a. Quick search: สืบค้นโดยพิมพ์ คำ กลุ่มคำ หรือวลีที่ต้องการค้นในช่อง search แล้วเลือก



- b. Citation: เลือกสืบค้นจากข้อมูลอ้างอิง ได้แก่ ชื่อวารสาร ปีที่ (Volume) และเลขหน้า แล้วเลือก

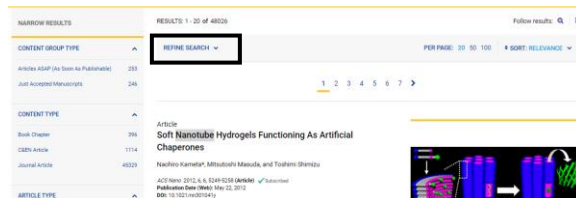


จะได้ผลลัพธ์ ดังภาพ

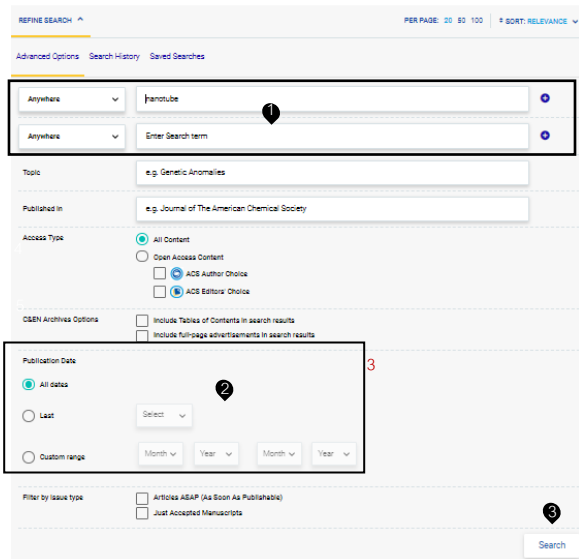


- 1 เลือกจำกัดผลลัพธ์ให้แคบลง เช่น เลือกประเภทสิ่งพิมพ์ เลือกประเภทบทความ เป็นต้น
- 2 เลือกแสดงรูปแบบเนื้อหาของบทความที่ต้องการ
- 3 คลิกเมื่อต้องการดูบทคัดย่อ

3. Refine Search เพื่อระบุขอบเขตการสืบค้นให้เฉพาะเจาะจงมากขึ้น



จะได้หน้าจอ ดังภาพ



1 พิมพ์คำหรือวลีที่ต้องการสืบค้น

2 ระบุช่วงเวลาตีพิมพ์

3 คลิก Search

ผลการสืบค้น

เมื่อทำการสืบค้นแล้วจะได้ผลลัพธ์ ดังภาพ



1 แสดงรายละเอียดของบทความ เช่น ชื่อบทความ ชื่อผู้แต่ง ชื่อวารสาร ปีที่ ฉบับที่ และเลขหน้า เป็นต้น

2 คลิกเพื่อเลือกรูปแบบอ่านฉบับเต็ม เช่น html หรือ pdf จะได้ผลลัพธ์ ดังภาพ

1 แสดงรายละเอียดของบทความ เช่น ชื่อบทความ ชื่อผู้แต่ง วันที่ตีพิมพ์ เป็นต้น

2 แสดงความน่าเชื่อถือของบทความ เช่น จำนวนการเข้าดู จำนวนการอ้างอิง เป็นต้น

3 คลิกเมื่อต้องการแชร์ข้อมูล หรือส่งเข้า อีเมล

4 คลิกเมื่อต้องการนำเข้าสู่โปรแกรมจัดการบรรณานุกรม

การดาวน์โหลดบทความ

เมื่อคลิกเลือกแสดงบทความฉบับเต็มในรูปแบบ pdf จะปรากฏหน้าจอแสดงบทความ และสัญลักษณ์ ดังภาพ

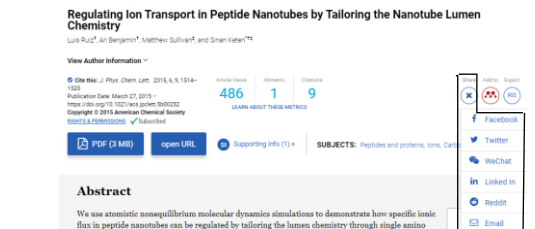


1. เลือก เมื่อต้องการดาวน์โหลด

2. เลือก เมื่อต้องการพิมพ์ไฟล์ pdf

การถ่ายโอนข้อมูล

การแชร์ข้อมูลไปยัง Social media ต่าง ๆ ที่หน้าผลลัพธ์



เลือก Share จากนั้นเลือก Social media ที่ต้องการจะแชร์ การนำข้อมูลเข้าสู่โปรแกรมจัดการบรรณานุกรม ที่หน้าผลลัพธ์



เลือก Export เลือก citation เมื่อทำการ save ข้อมูลจะปรากฏ ในโปรแกรมบรรณานุกรม