



สำนักงานวิทยทรัพยากร

# nature.com

nature.com คือฐานข้อมูลสิ่งพิมพ์ในเครือสำนักพิมพ์ nature ที่รวบรวมงานวิจัยในสาขา เคมี, ทางการแพทย์, โลกศาสตร์และสิ่งแวดล้อม, วิทยาศาสตร์ชีวภาพ และ วิทยาศาสตร์ฟิสิกส์ โดยให้บริการที่อยู่ในรูปของบทความ งานวิจัย ข่าว วิจารณ์ หนังสือ บทความพิเศษ Reviews และอื่นๆ อีกหลายรูปแบบ ที่ครอบคลุมความต้องการของผู้ใช้บริการ

## การเริ่มต้นการใช้

เข้าสู่เว็บไซต์ที่ <http://www.car.chula.ac.th/curef/id/28>

## การสืบค้นงานวิจัย

### 1. สืบค้นจาก Basic Search

a. พิมพ์คำที่ต้องการค้นหาในช่อง Search (1) จากนั้นคลิก

go (7) ↓

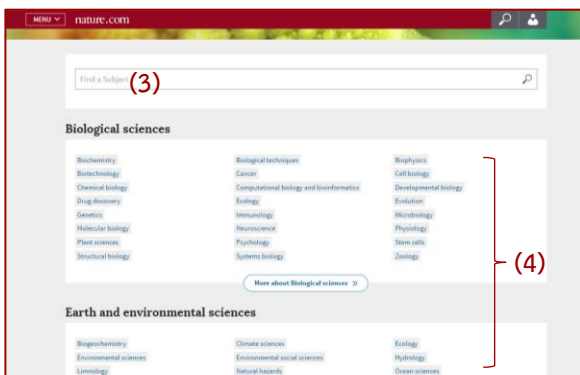
Search (1) go Advanced search

### 2. สืบค้นจาก Browse by subject

a. คลิกคำว่า Browse by subject ที่แถบด้านบน (2)



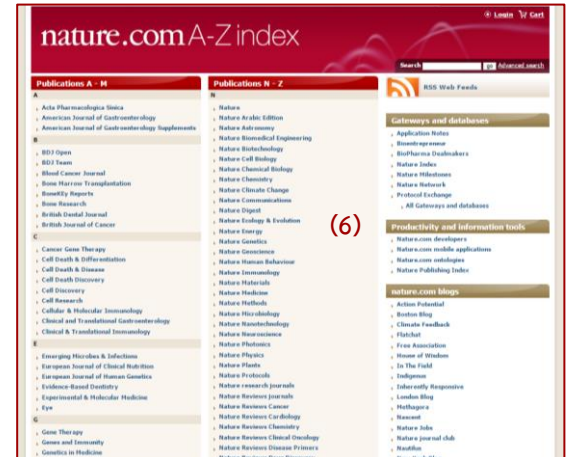
b. คลิกเข้าสู่เนื้อหาตามหัวเรื่อง (3) ที่ทาง nature.com แบ่งไว้ให้ในช่องที่ (4)



### 3. Publications A-Z index

a. คลิก Publications A-Z index ที่แถบด้านบน (5)

b. เข้าสู่บทความโดยคลิกที่ชื่อวารสาร โดยวารสารในเครือ nature.com จะถูกเรียงตามตัวอักษร A-Z (6)

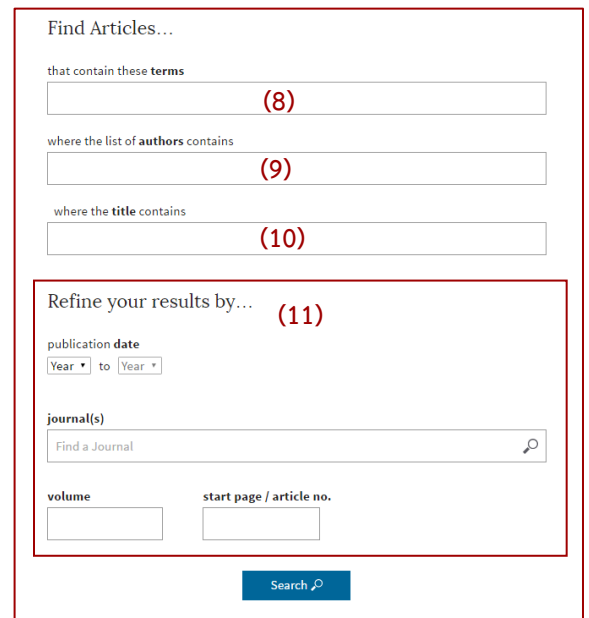


### 4. สืบค้นจาก Advanced search

a. คลิกคำว่า Advanced search (7) ด้านหลังช่อง Basic search

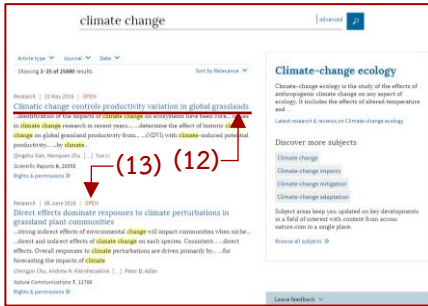
b. ระบุคำสำคัญ หรือคำที่ต้องการสืบค้นในช่อง (8) ค้นหาจากผู้แต่งได้จากช่องที่ (9) และจากชื่อเรื่องได้จากช่องที่ (10)

c. หากทราบรายละเอียดของวารสาร สามารถสืบค้นได้จากการจำกัดการสืบค้นในส่วนที่ (11)



## หน้าแสดงผลการสืบค้น

1. เข้าสู่บทความที่ต้องการโดยคลิกที่ชื่อเรื่อง (12)
2. คำว่า OPEN ที่ปรากฏแสดงถึงบทความนั้นสามารถเปิดอ่านฉบับเต็มได้ (13)



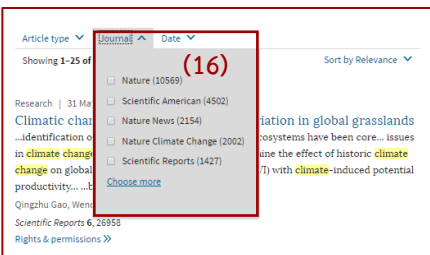
3. จัดเรียงผลการสืบค้นได้ในหน้าผลลัพธ์
  - a. เรียงตามความสัมพันธ์ของคำค้นหาและวันที่ (14)



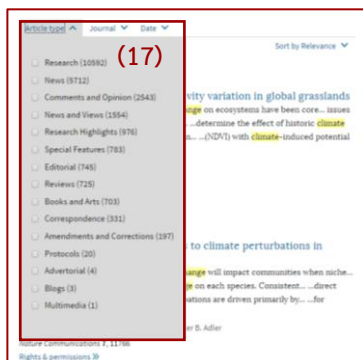
- b. จำกัดการค้นหตามวันที่ตีพิมพ์ (15)



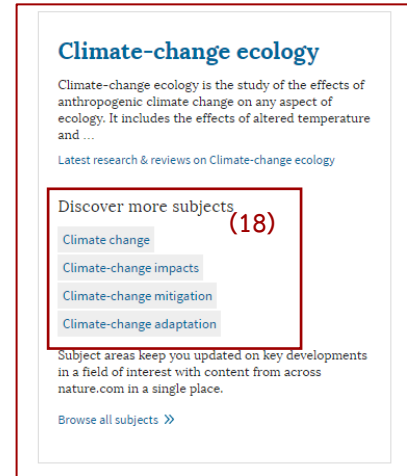
- c. จำกัดการค้นหตามชื่อวารสาร (16)



- d. จำกัดการค้นหตามประเภทของเอกสาร (17)



- e. ค้นหาจากความสัมพันธ์อื่นที่เชื่อมโยงจาก subjects (18)



## หน้าบทความฉบับเต็ม

1. ดาวน์โหลด Full text ในรูปแบบ PDF โดยคลิกที่ (19) หลังจาก que เข้าสู่บทความผ่านการคลิกที่ชื่อเรื่อง
2. แชร์บทความใน Social media ทั้ง facebook (20) และ twitter (21)
3. บันทึกรายการบรรณานุกรมเข้าสู่โปรแกรม EndNote โดยคลิกที่ Download Citation (22)



## การสิ้นสุดการใช้งาน

1. หากต้องการกลับไปหน้าการสืบค้น ให้คลิกที่คำว่า nature.com ที่แถบบนสุด เพื่อกลับไปหน้าแรกของฐานข้อมูล
2. หากต้องการจบการใช้งาน ให้คลิกปิดหน้าต่างเว็บไซต์ฐานข้อมูล ถือว่าสิ้นสุดการใช้งาน