



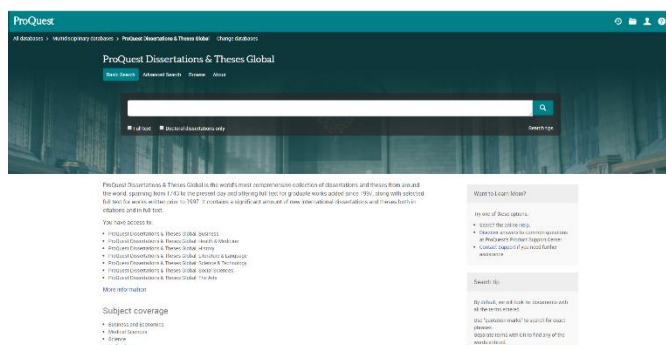
ProQuest Dissertations & Theses Global



ProQuest Dissertations & Theses Global เป็นฐานข้อมูลที่ครอบคลุมปริญญาโทและวิทยานิพนธ์มากที่สุด โดยรวบรวมข้อมูลปริญญาโทและวิทยานิพนธ์จากมหาวิทยาลัยทั่วโลกกว่า 1,700 แห่ง มากกว่า 2.1 ล้านชื่อเรื่อง ในสาขาวิชาที่เกี่ยวข้องกับธุรกิจและเศรษฐศาสตร์ วิทยาศาสตร์ การแพทย์ วิทยาศาสตร์ เทคโนโลยี เกษตร สังคมศาสตร์ ศิลปะ และมนุษยศาสตร์ ให้บริการเอกสารฉบับเต็มตั้งแต่ปี 1997 – ปัจจุบัน

การใช้งาน

เข้าไปที่ www.car.chula.ac.th/curef และคลิกที่ ProQuest Dissertations & Theses Global จะปรากฏหน้าจอดังรูป

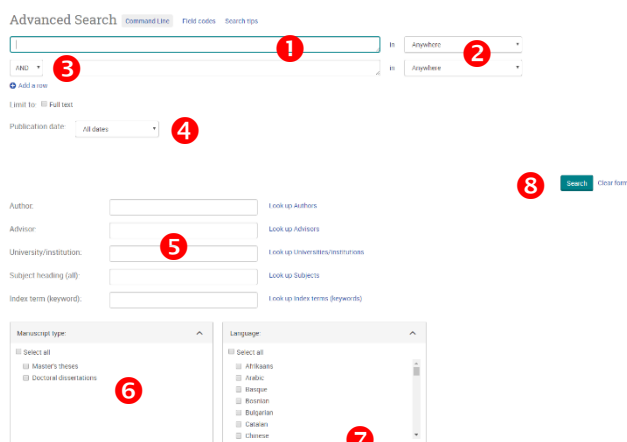


วิธีการสืบค้น

1. Basic Search: การสืบค้นอย่างง่าย พิมพ์คำที่ต้องการสืบค้น เลือก รูปแบบเอกสารที่ต้องการ จากนั้นคลิก Search



2. Advance Search: การสืบค้นเพื่อจำกัดหรือขยายผลการสืบค้น คลิกไปที่ Advance Search จะปรากฏหน้าจอดังรูป



1 พิมพ์คำที่ต้องการสืบค้น

2 เลือกเขตข้อมูล

3 หากมีคำที่ต้องการค้นหา มากกว่า 1 คำ ให้เลือกคำเชื่อม และพิมพ์ คำที่ต้องการค้นหาในช่องถัดมา

4 เลือกระยะเวลาที่ตีพิมพ์

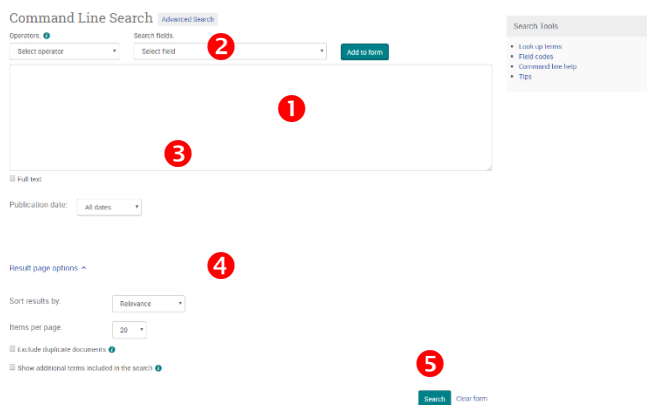
5 เพิ่มทางเลือกการสืบค้น

6 เลือกระดับปริญญา

7 เลือกภาษาที่ต้องการ

8 คลิก Search เพื่อสืบค้น

3. Command Line Search: การสืบค้นโดยการสร้างประโยคการสืบค้นเอง คลิกที่ Command Line Search จะปรากฏหน้าจอดังรูป



1 พิมพ์คำที่ต้องการสืบค้น

2 เลือกเขตข้อมูล

3 เลือกระยะเวลาที่ตีพิมพ์

4 เลือกรูปแบบการแสดงผลลัพธ์

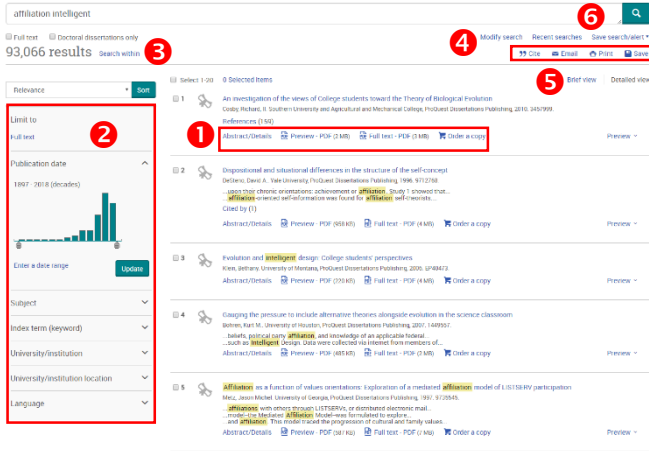
5 คลิก Search เพื่อสืบค้น

4. Browse: การค้นหาแบบไล่เรียงตามหัวเรื่องหรือที่ตั้งสถาบัน โดยการคลิกไปที่ตัวอักษรเริ่มต้นที่ เลือกชื่อหัวข้อหรือประเทศที่สนใจ จากนั้นคลิก [View documents](#) เพื่อเรียกดูรายการวิทยานิพนธ์



ผลการสืบค้น

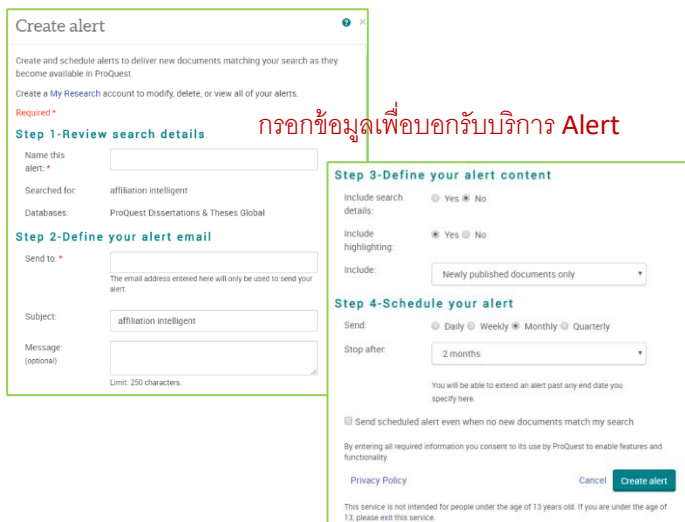
เมื่อทำการสืบค้น ผลการสืบค้นจะปรากฏดังรูป



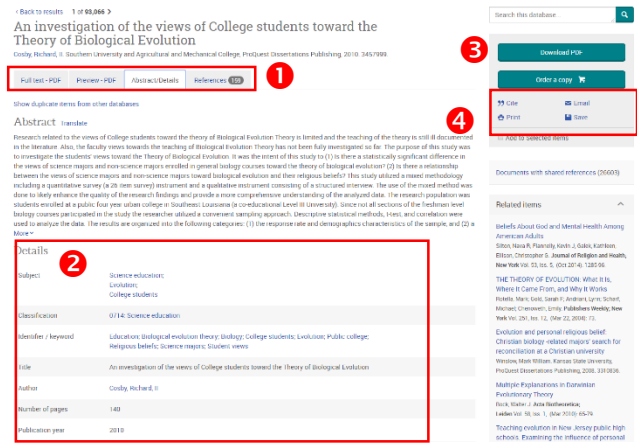
- ❶ เลือกแสดงผลคัดย่อ (Abstract/Details) หรือเอกสารฉบับเต็ม (Full Text – PDF)
- ❷ เลือกจำกัดผลการสืบค้น เช่น เลือกปีที่ตีพิมพ์ เลือกจากชื่อมหาวิทยาลัย เลือกจากสาขาวิชา เป็นต้น
- ❸ คลิก Search within เพื่อสืบค้นภายในผลลัพธ์เดิม
- ❹ คลิก Modify Search เพื่อปรับปรุงผลการสืบค้นใหม่
- ❺ จัดการกับผลการสืบค้นคือ บรรณานุกรม ส่งอีเมล พิมพ์เอกสารฉบับเต็ม หรือ บันทึกไฟล์ โดยคลิก หน้าบทความที่ต้องการ
- ❻ คลิก Save Search เพื่อจัดเก็บผลลัพธ์หรือตั้งแจ้งเตือน

การตั้งแจ้งเตือน (Create Alert)

เป็นบริการที่ช่วยให้ผู้ใช้จัดเก็บคำค้น เพื่อใช้สืบค้นเนื้อหาที่มีการปรับปรุงใหม่ในอนาคต และแจ้งเตือนทางอีเมลเมื่อมีเอกสารใหม่ที่พบจากคำค้นนั้น โดยคลิกที่ Save Search จากนั้นเลือก Create alert จะปรากฏหน้าต่างดังรูป



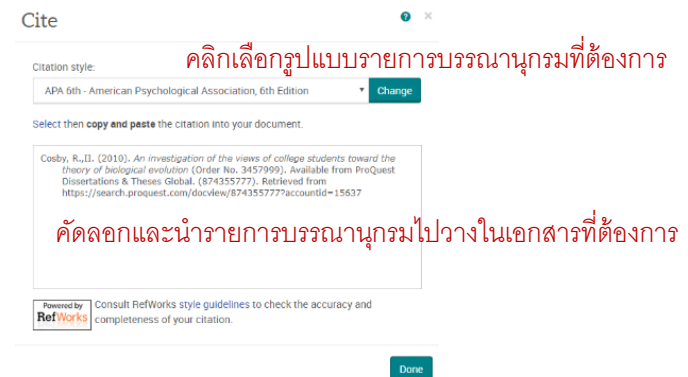
เมื่อคลิกเข้าไปที่หน้าหลักของบทความ จะปรากฏหน้าต่างดังรูป



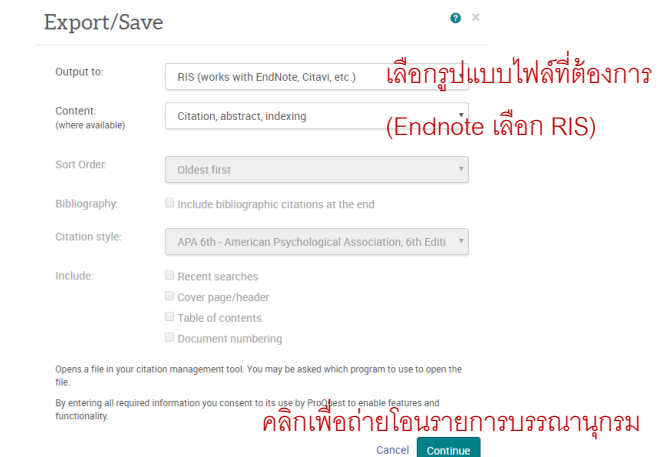
- ❶ เลือกการแสดงผล (แสดง abstract หรือ PDF)
- ❷ ข้อมูลของบทความ
- ❸ คลิกเพื่อดาวน์โหลดบทความในรูปแบบ PDF
- ❹ เลือกจัดการกับบทความ คือ เลือกส่งอีเมล พิมพ์เอกสารฉบับเต็ม และบรรณานุกรม

รายการบรรณานุกรม

เรียกดูจากรายบรรณานุกรม : คลิก **Cite** จะปรากฏหน้าต่างดังรูป



ถ่ายโอนรายการบรรณานุกรม : คลิก **Save** จากนั้นเลือกรูปแบบรายการบรรณานุกรมที่ต้องการ จะปรากฏหน้าต่างดังรูป



คลิกเพื่อถ่ายโอนรายการบรรณานุกรม