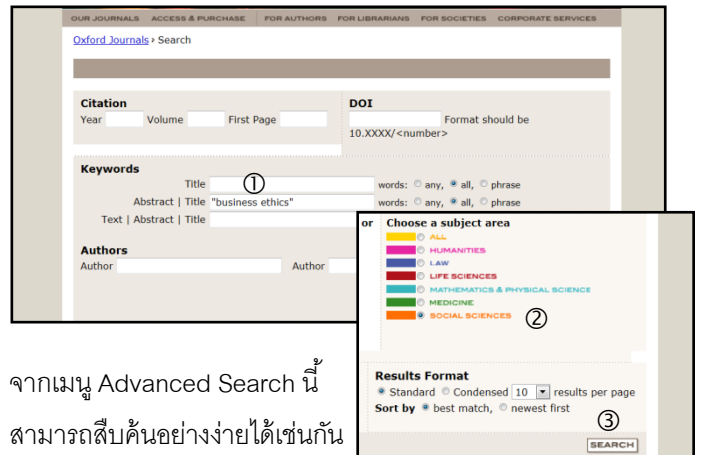


Oxford Journals Online เป็นฐานข้อมูลวารสารออนไลน์ฉบับเต็มของสำนักพิมพ์ Oxford University Press แห่งมหาวิทยาลัยออกซฟอร์ด จำนวนกว่า 230 รายชื่อ ครอบคลุมสาขา Economics, Humanities, Law, Life Sciences, Mathematical & Physical Science, Medicine, Social Sciences ซึ่งสองในสามของวารสารที่ตีพิมพ์ เป็นความร่วมมือกับองค์กรความรู้ และองค์การระหว่างประเทศ

วิธีใช้ฐานข้อมูล Oxford Journals Online

ไปที่ <http://www.car.chula.ac.th/curef-db/slist.html#general>

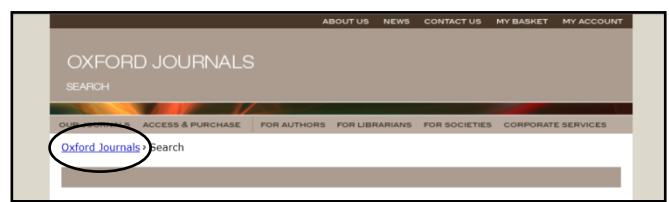
แล้วเลือกฐานข้อมูล Oxford Journals Online จะปรากฏหน้าจอของฐานข้อมูลให้พร้อมใช้งานดังนี้



จากเมนู Advanced Search นี้ สามารถสืบค้นอย่างง่ายได้เช่นกัน

ตัวอย่าง รูปภาพบน ① สืบค้นด้วยวลี "business ethics" จากบทความย่อ หรือ ชื่อบทความ และ ② จำกัดสาขาที่ "Social Sciences" แล้ว ③ กด "Search" ได้เลย

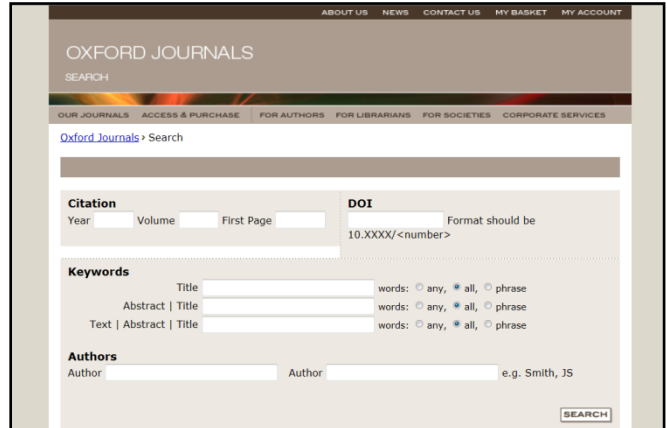
Browse & Simple Search



จากเมนูหลัก ผู้ใช้สามารถเรียกดูรายชื่อวารสารแบบไล่เรียงได้ โดยคลิกที่ "Oxford Journals" จะได้จอภาพถัดไปให้เลือกได้ ดังนี้

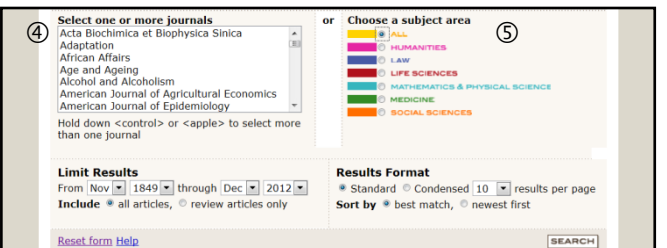


จากเมนูที่ได้ รูปภาพบน ผู้ใช้สามารถเรียกดูรายชื่อวารสารตาม ① ตัวอักษร และ ② สาขาวิชา หรือจากเมนูนี้ ผู้ใช้ยังสามารถ



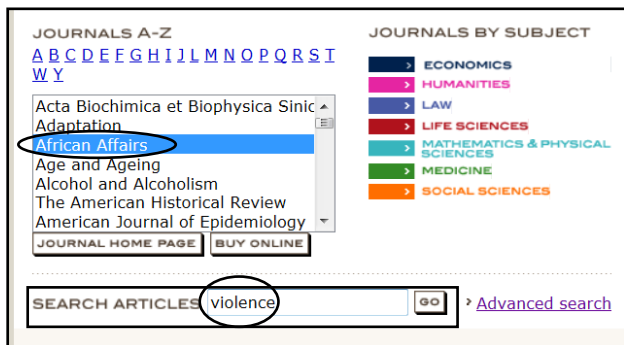
Advanced Search

จากเมนูหลักในจอภาพแรกของ Oxford Journals Online นี้ จะปรากฏเมนูสืบค้นขั้นสูง (Advanced Search) พร้อมรายการทางเลือกให้ใช้งานได้ทั้ง เลือกสืบค้นด้วย ① การค้นแบบเจาะจงด้วย Citation, DOI ② การค้นด้วย Keywords ที่ให้กำหนด Field เพื่อสืบค้น พร้อม Operator AND (Default) ③ ค้นด้วยชื่อผู้แต่ง (Authors) ได้มากกว่าหนึ่งคน



นอกจากนี้ ในจอภาพเดียวกัน รูปภาพบน ยังมีรายการให้ผู้ใช้จำกัดการสืบค้นให้แคบและเฉพาะเจาะจงได้ ด้วยทางเลือก ④ คลิกเลือกชื่อวารสารที่จะสืบค้น หรือ ⑤ เลือกสาขาวิชาที่ต้องการ

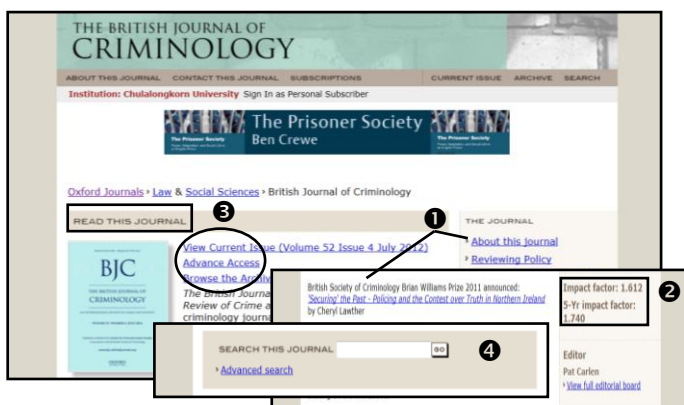
3 สืบค้นบทความจากวารสารที่เลือกเลยก็ได้เช่นกัน ซึ่งทางเลือกรุ่นนี้จะใช้ Advanced search ก็ได้ตามต้องการ ตัวอย่างเลือกวารสาร "African Affairs" แล้วใส่คำค้น "violence" แล้วคลิก "GO" ดูภาพล่าง



Search Results

ผลลัพธ์ที่ได้ทั้งจาก 1 การเรียกดูข้อมูลแบบไล่เรียง (Browse) ตามรายชื่อวารสาร หรือตามสาขาวิชา แล้วเลือกค้นหาข้อมูลจากรายชื่อสิ่งวารสารชื่อใดชื่อหนึ่ง (Search in this journal) หรือได้จาก 2 ผลการสืบค้นโดยตรง ทั้งการสืบค้นอย่างง่าย (Basic/Simple search) หรือการสืบค้นขั้นสูง (Advanced search) ผู้ใช้สามารถจัดการผลลัพธ์ได้ตามความต้องการ ดูตัวอย่างผลลัพธ์ต่างๆจากภาพด้านล่าง

1 Browse Journals




ตัวอย่าง เลือกวารสาร "The British Journal of Criminology" จะได้ 1 ข้อมูลเกี่ยวกับวารสาร พร้อมเกียรติยศล่าสุดที่ได้รับ (เช่น บทความได้รับรางวัล) 2 ค่า Impact factor 3 เลือกวารสารฉบับล่าสุดหรือย้อนหลัง และ 4 สืบค้นจากวารสารที่อื่นต่อไป

2 Simple/Advanced Search

จากตัวอย่างการสืบค้นในหัวข้อ Advanced search (ดูภาพบนขวาหน้าแรก) ให้ค้นหา "business ethics" จากวารสารในสาขา

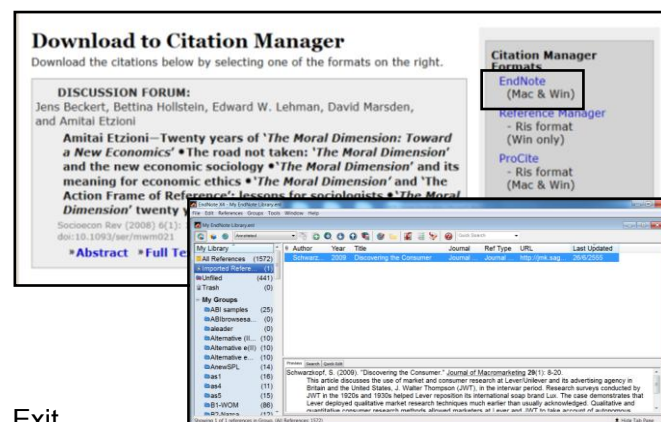
"Social Sciences" ตีพิมพ์ระหว่างปี 2001-2012 จะได้ผลลัพธ์ดังนี้



ผู้ใช้งานสามารถนำผลลัพธ์การสืบค้นที่ได้ไปใช้ประโยชน์ได้ คือ 1 เรียกดูบทคัดย่อ อ่านและบันทึกฉบับเต็ม (Full Text) หรือเรียกดูรายการอ้างอิง 2 ปรับปรุงการแสดงผล 3 เลือกรายการเพื่อถ่ายโอนรายการการอ้างอิง (Citations) และเมื่อ 4 เรียกดูบทความใดๆ ก็จะได้รายละเอียดเพิ่มขึ้น ได้แก่ 5 บทความที่มีการอ้างอิงหรืออ่านมากที่สุด และ 6 ดูรายละเอียดการอ้างอิงของบทความที่เลือก

Export

จากผลลัพธ์ของภาพบน สามารถ 3 คลิกเลือกบางบทความหรือทั้งหมด เพื่อถ่ายโอนข้อมูลไปยังโปรแกรม EndNote ต่อไปได้ เมื่อคลิกทางเลือกลงล่าง จะได้จอภาพด้านล่าง จากนั้นให้คลิกเลือก "EndNote" แล้วคลิก "Open" เพื่อให้ถ่ายโอนรายการอ้างอิงพร้อมบทคัดย่อที่ต้องการ ไปยังโปรแกรม EndNote ทันที ดูภาพ



Exit

คลิก X ที่แถบสีฟ้าด้านบนขวาของจอภาพ เพื่อเลิกใช้งาน

โดย เพลินจันทร์ เอกวานิช ภาวกิจสนับสนุนการวิจัย ศูนย์วิทยทรัพยากร จุฬาลงกรณ์มหาวิทยาลัย © ฉบับพิมพ์ครั้งที่ 1 มิถุนายน 2555