



Grolier Online



Grolier Online เป็นฐานข้อมูลออนไลน์เพื่อการอ้างอิงวิชาการของ Scholastic Library Publishing ประกอบด้วย Encyclopedia 8 ฐานข้อมูล ได้แก่ Encyclopedia Americana, Grolier Multimedia Encyclopedia, The New Book of Knowledge, La Nueva Encyclopedia Cumbre, America the Beautiful, Lands and Peoples, Amazing Animals of the World, และ The New Book of Popular Science เนื้อหาที่นำเสนอมาจากแหล่งอ้างอิงสำหรับผู้ใช้ตั้งแต่ชั้นเรียนระดับ 3 ขึ้นไปจนถึงเพื่อการค้นคว้าวิจัย ประกอบด้วย บทความกว่า 125,000 เรื่อง บทความที่วิเคราะห์จากบรรณาธิการ เชื่อมโยงจากเว็บไซต์ต่างๆกว่า 340,000 เรื่อง พร้อมหนังสือพิมพ์ทั่วโลกกว่า 1,100 ชื่อตีพิมพ์เป็นภาษาต่างๆกว่า 73 ภาษาจาก 195 ประเทศ

วิธีใช้ฐานข้อมูล Grolier Online

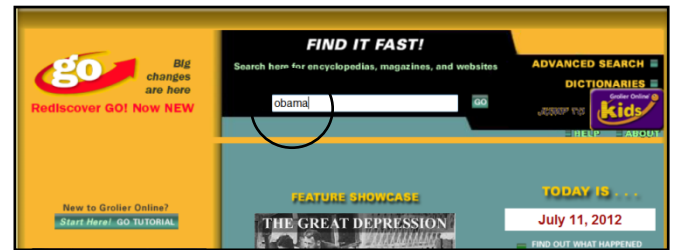
ไปที่ <http://www.car.chula.ac.th/curef-db/slist.html#general>

แล้วเลือกฐานข้อมูล Grolier Online จะปรากฏหน้าจอของ

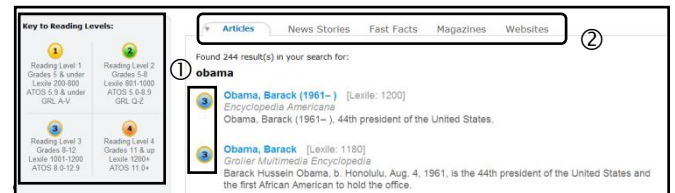
ฐานข้อมูลให้พร้อมใช้งานดังนี้

Search

ผู้จะใช้จะเลือกสืบค้นอย่างง่าย (Simple search) และการสืบค้นขั้นสูง (Advanced search) ได้จากทุกหน้าจอของฐานข้อมูล

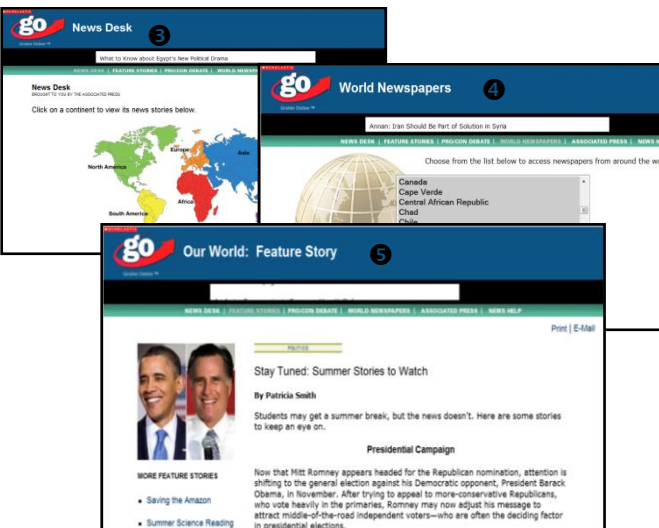


ตัวอย่างการสืบค้นอย่างง่าย ให้พิมพ์คำค้นที่ต้องการ เช่น "Obama" ลงในกล่อง Search box แล้วคลิก "GO" จะได้ผลลัพธ์ดังภาพล่าง

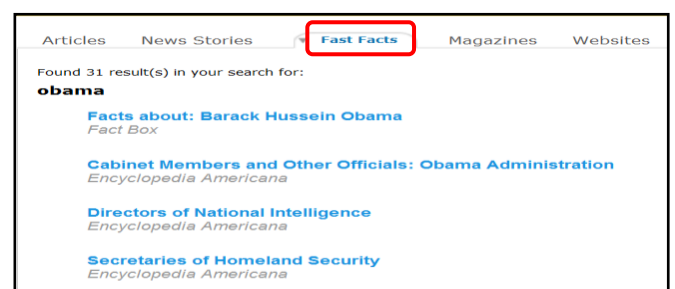


จากเมนูหลักในจอภาพแรกของ Grolier Online นี้ ผู้ใช้สามารถ ① สืบค้นอย่างง่าย (Simple Search) และ ② สืบค้นแบบขั้นสูง (Advanced Search) จากทั้ง Encyclopedia วารสาร และจากเว็บไซต์

และ Grolier ยังมีทางเลือก ③ ดูข่าวเด่นทั่วโลก ④ อ่านหนังสือพิมพ์ตามรายชื่อประเทศ หรือเรียกดู ⑤ บทความวิเคราะห์จากสำนักข่าวที่มีชื่อเสียงก็ได้ ดูภาพด้านล่าง



รายละเอียดเกี่ยวกับระดับของการอ่านและ/หรือความยากง่ายของข้อมูลด้วยหมายเลข 1-4 ตามความยากง่ายของข้อมูลสำหรับผู้อ่าน ซึ่งหมายเลขนี้จะปรากฏหน้าผลลัพธ์แต่ละชื่อด้วย นอกจากนี้ ② แถบเมนูด้านบนมีรายการให้ผู้เลือกใช้เลือกผลลัพธ์ตามลักษณะเนื้อหา (Content type) เช่น บทความ ข้อมูลสั้นๆ หรือ นิตยสาร ฯ ตัวอย่าง เลือก *Fast facts* จอภาพถัดไปจะให้ข้อมูลสั้นๆเกี่ยวกับ Obama ให้เลือกอ่านได้ ดังภาพล่าง



เมื่อคลิกเลือกรายการ ตัวอย่าง ① *United States of America:*

History-1945... จากหน้าผลลัพธ์ในภาพล่าง จะได้ ②

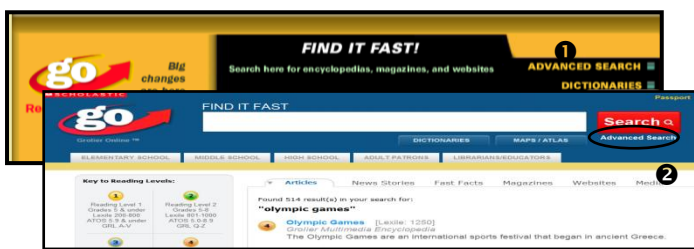
รายละเอียดของรายการที่เลือก ดังภาพ



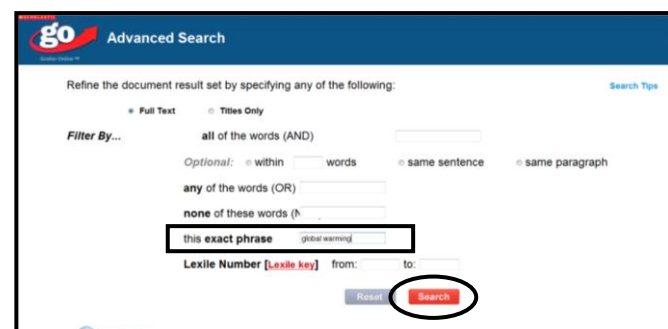
นอกจากนี้ ผู้ใช้สามารถอ่านเพิ่มเติมได้อีก จากคำหรือข้อความที่มี Highlight ให้คลิกต่อได้ เช่น ③ เลือก *War* เพื่ออ่านต่อเรื่องเกี่ยวกับสงครามในประวัติศาสตร์อเมริกันสมัยใหม่ และเนื่องด้วยบทความเหล่านี้มาจาก ④ สารานุกรม (Encyclopedia Americana) ที่อาจมีเนื้อหาหลายตอน จึงมี ⑤ สารบัญ (Table of Contents) ให้เรียกดูข้อมูลส่วนอื่นๆ ได้อีก

Advanced Search

ผู้ใช้สามารถใช้การสืบค้นขั้นสูง (Advanced search) ได้ทั้งหมด เริ่มตั้งแต่ ① หน้าหลัก (Home) และจาก ② หน้าจอผลลัพธ์การสืบค้น ซึ่งผู้ใช้สามารถเลือกสืบค้นขั้นสูงต่อได้

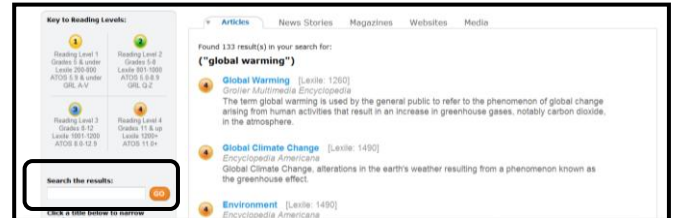


ด้วยทั้งสองวิธีดังกล่าวข้างต้น จะได้เมนูการสืบค้นขั้นสูงดังกล่าวด้านล่าง ที่ให้ผู้ใช้กำหนดผลและรูปแบบการค้นได้ตามต้องการ เช่น ใช้ Boolean Operator หรือกำหนดเงื่อนไขอื่นๆ



Search Results


ตัวอย่างจากภาพล่างของคอลัมน์ซ้ายมือ ผู้ใช้เลือกให้ระบบค้นตามวลีที่ป้อน (Exact phrase) คือ *“global warming”* (ป้อนคำโดยไม่ต้องใช้เครื่องหมาย “”) แล้วคลิกปุ่ม Search จะได้ผลลัพธ์ดังภาพ



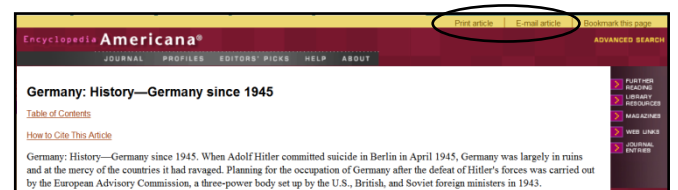
ผู้ใช้สามารถจำกัดผลการสืบค้นต่อได้อีก ด้วยทางเลือก “Search the Results” โดยใส่คำค้นที่ต้องการ แล้วคลิก “GO” นอกจากนี้ ผลการสืบค้นแต่ละครั้ง หรือเรียกดูข้อมูลใดๆ ยังมีหลายทางเลือกให้ใช้งานต่อได้ เช่น ดูสารบัญ อ่านต่อเรื่องที่มี Highlight ตัวอย่างหน้าจอผลลัพธ์เรื่อง “Irish American” นอกจากสารบัญ จะมีภาพ Web Links และวารสารให้ผู้ใช้คลิกต่อดูเพิ่มเติมได้ ดังภาพ



ผลลัพธ์บางรายการอาจมี ① แผนที่ (Atlas) ② รายชื่อสิ่งพิมพ์เพื่ออ่านต่อ (Further reading) ให้ด้วย ดังตัวอย่างภาพล่าง



และแต่ละรายการที่เรียกดู Grolier Online ยังมีทางเลือกให้ผู้ใช้ Print และ/หรือ E-mail บทความได้ด้วย ดังภาพ



Exit

คลิก X ที่แถบเมนูด้านบนของจอภาพ เพื่อเลิกใช้งาน

โดย เพลินจันทร์ เอกวานิช ภารกิจสนับสนุนการวิจัย ศูนย์วิทยทรัพยากร จุฬาลงกรณ์มหาวิทยาลัย @ ฉบับที่ 1 สิงหาคม 2555