

ERIC (WebSPIRS)

ERIC เป็นฐานข้อมูลบรรณานุกรมและสาระสังเขปบทความทางการศึกษา และเอกสารที่เกี่ยวข้องจาก Current Index of Journals in Education (CIJE) และ Resources In Education (RIE) กว่า 750 ชื่อเรื่อง ปัจจุบันได้เพิ่มฐาน ERIC Digest ซึ่งจะให้ข้อมูลสังเขปประมาณ 850 ระเบียบ

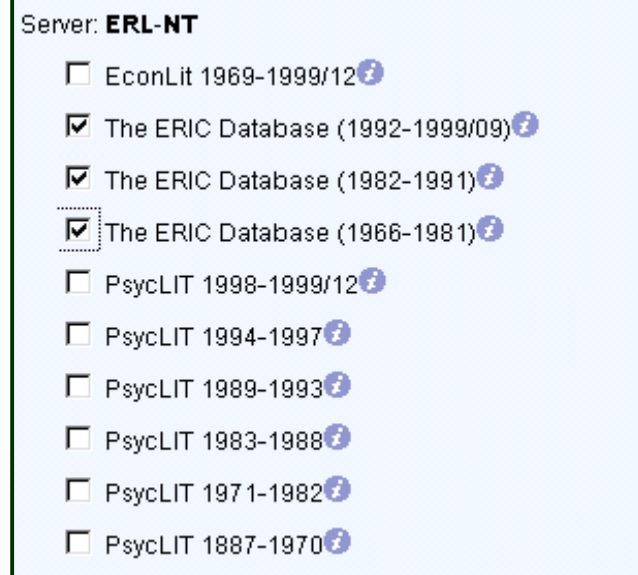
การเข้าใช้ฐานข้อมูล

1. ไปที่ <http://www.car.chula.ac.th>
2. คลิกที่ CU Reference Databases
3. คลิกที่ Arts & Humanities Indexes
4. เลือก ERIC

ERIC (WebSPIRS) จะถาม User name และ Password ก่อนเข้าใช้ฐาน (โปรดสอบถามบรรณารักษ์ห้องสมุดของท่าน) แล้วคลิก Login to WebSPIRS




เลือกฐานข้อมูล



เทคนิคการสืบค้น


ที่หน้าจอสืบค้นข้อมูล ประกอบด้วย

1. ช่องรับรายการสืบค้น 
2. การสืบค้นสามารถระบุ
 Words anywhere Title Author Subject
3. ภาษาที่ต้องการ
 English French Spanish German Italian
4. การกำหนดข้อจำกัด
5. การเปลี่ยนแปลงรายการผลการสืบค้น
6. ประวัติการสืบค้น

เมื่อพิมพ์คำหรือวลีที่ต้องการค้นในช่องรับรายการแล้วสามารถเลือกการสืบค้นได้ 2 แบบ

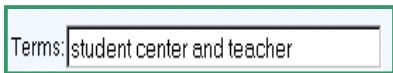
1. Start Search (Keyword Search)

การสืบค้นโดยพิมพ์คำหรือวลีที่ต้องการ



2. Search Builder (Advanced Search)

สามารถใช้คำเชื่อม AND, OR และ NOT และทางเลือกเพิ่มให้ผู้ใช้สามารถกำหนดได้ตามต้องการ



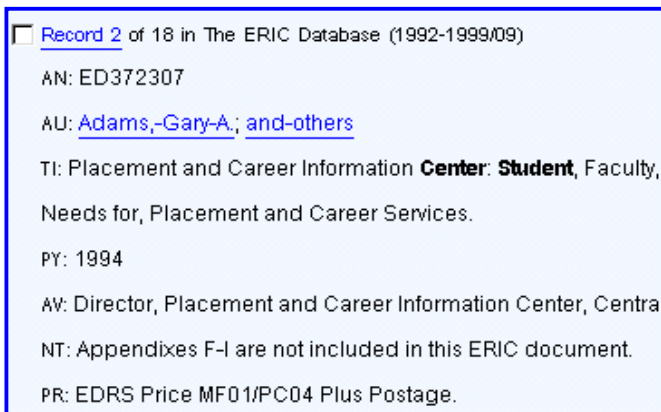
เครื่องมือช่วยค้นเพิ่มเติม

1. Index เมื่อต้องการให้แสดงบัญญัติรชนีคำค้นสามารถตรวจสอบเรื่องตัวสะกดที่ถูกต้องได้

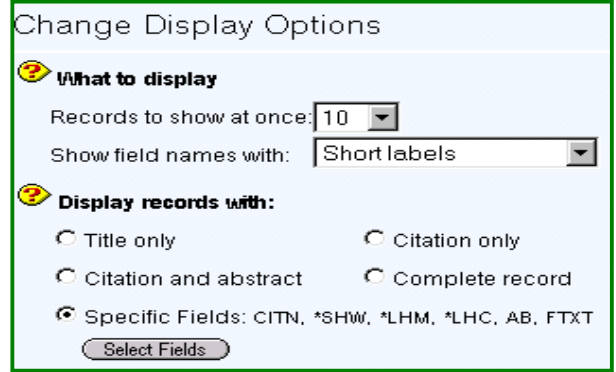
2. Thesaurus เมื่อต้องการให้แสดงบัญญัติศัพท์สัมพันธ์ จะมี 2 ลักษณะ คือ list of permuted terms คำศัพท์เรียงตามลำดับอักษร เป็นศัพท์ควบคุม และ Term Detail คำศัพท์เฉพาะและเกี่ยวข้อง

การแสดงผลการสืบค้น

1. หลังจากคลิก Search แล้ว ระบบจะค้นหาข้อมูลตามเงื่อนไขและแสดงรายการ



2. การแสดงผลการสืบค้น สามารถกำหนดรายการที่แสดงไว้ โดยคลิกที่ **Change option display** เลือกเขตข้อมูลที่ต้องการให้แสดงผล



การส่งพิมพ์ / ส่งผล E-mail

1. เมื่อต้องการพิมพ์ หรือจัดเก็บข้อมูลลงแฟ้ม ให้คลิกที่ Print หรือ Save ที่ File Menu ในการเก็บข้อมูลลงบนแฟ้มนั้นให้ตั้งนามสกุล แฟ้มข้อมูลเป็น .txt เช่น student.txt เพื่อสะดวกในการเปิดแฟ้มข้อมูลจากโปรแกรม Microsoft Word และในการเก็บข้อมูลแต่ละครั้งจะต้องตั้งชื่อแฟ้มข้อมูลใหม่ มิฉะนั้นข้อมูลเดิมที่มีอยู่จะถูกทับออกไป

2. ถ้าต้องการส่งผลการสืบค้นทาง E-mail ให้คลิกที่ **E-mail** พิมพ์ Address และ Subject คลิกปุ่ม Submit



การออกจากฐานข้อมูล

เมื่อสิ้นสุดการสืบค้น หรือต้องการออกจากฐานข้อมูลให้คลิก **Logout**

จัดทำโดย สุวิมล ณะผลเลิศ
สถาบันวิทยบริการ จุฬาลงกรณ์มหาวิทยาลัย
(ฉบับพิมพ์ครั้งที่ 3) กุมภาพันธ์ 2543