

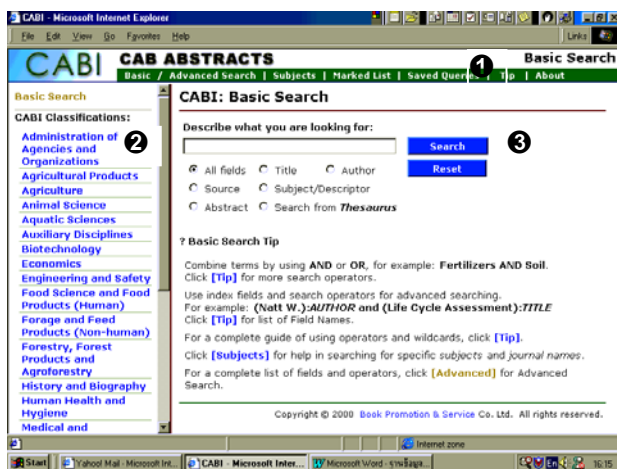
# CAB Abstracts

**CAB Abstracts** เป็นฐานข้อมูลบรรณานุกรมพร้อมสาระสังเขปทางการเกษตรขนาดใหญ่ที่สุด ครอบคลุมเอกสารสิ่งพิมพ์นานาชาติ ตั้งแต่ปี 1973 ถึงปัจจุบัน ทางด้านเกษตรศาสตร์ วนศาสตร์ พฤษศาสตร์ พืชผล การสัตว และสาขาอื่นๆ ที่เกี่ยวข้อง เช่น วิทยาศาสตร์ชีวภาพ ชีววิทยา ดิน น้ำ ทรัพยากรธรรมชาติ สิ่งแวดล้อม อาหาร อุตสาหกรรมเกษตร มีข้อมูลไม่ต่ำกว่า 3.5 ล้านระเบียน จากวารสาร หนังสือ รายงานการประชุม ฯลฯ มากกว่า 11,000 รายชื่อ ครอบคลุมหัวข้อ ฟาร์มทั้งสัตว์และพืช การผสมพันธุ์ทั้งพืชและสัตว์ การปกป้องพันธุ์พืช พันธุกรรม วิศวกรรมป่าไม้ เศรษฐศาสตร์ สัตวแพทยศาสตร์ ฯลฯ

## ☼ การสืบค้นฐานข้อมูล

เมื่อเข้าสู่ฐานข้อมูล จะพบหน้าจอ Main Page ซึ่งประกอบด้วย

1. เมนูบาร์ทางเลือกต่างๆ ของฐานข้อมูล
2. การจัดจำแนกสาขาวิชา
3. การสืบค้นแบบ Basic Search



## ☼ การสืบค้นฐานข้อมูล มี 2 วิธีหลัก ดังนี้

- ◆ Basic Search
- ◆ Advanced Search

### CABI: Basic Search

Describe what you are looking for:

All fields  Title  Author  
 Source  Subject/Descriptor  
 Abstract  Search from *Thesaurus*

**? Basic Search Tip**

Combine terms by using **AND** or **OR**, for example: **Fertilizers AND Soil**.  
Click [\[Tip\]](#) for more search operators.

Use index fields and search operators for advanced searching.  
For example: **(Natt W.):AUTHOR and (Life Cycle Assessment):TITLE**  
Click [\[Tip\]](#) for list of Field Names.

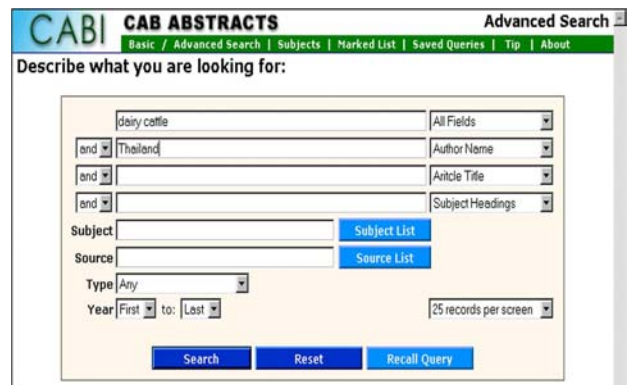
For a complete guide of using operators and wildcards, click [\[Tip\]](#).  
Click [\[Subjects\]](#) for help in searching for specific *subjects* and *journal names*.  
For a complete list of fields and operators, click [\[Advanced\]](#) for Advanced

## ☼ ขั้นตอนการสืบค้น

1. พิมพ์คำหรือวลีที่ต้องการสืบค้นในช่อง   
ได้ข้อความ Describe what you are looking for :
2. เลือกเขตข้อมูลที่ต้องการสืบค้น ดังนี้
  - ◆ All fields สืบค้นจากทุกเขตข้อมูล
  - ◆ Title สืบค้นจากชื่อวิทยานิพนธ์
  - ◆ Author สืบค้นจากชื่อผู้แต่ง
  - ◆ Source สืบค้นจากชื่อเอกสารสิ่งพิมพ์
  - ◆ Subject/Descriptor สืบค้นจากสาขาวิชา/หัวข้อหรือเรื่องหรือคำค้น
  - ◆ Abstract สืบค้นจากสาระสังเขป
  - ◆ Search from Thesaurus สืบค้นจากคำสืบค้นจาก Thesaurus
3. คลิก Search

## ☼ Advanced Search

การสืบค้นที่กำหนดเงื่อนไขต่างๆ ได้มากกว่า Basic Search เหมาะสำหรับ การสืบค้นจากเขตข้อมูลต่างๆ กำหนดช่วงปีของข้อมูล และจำนวนข้อมูลที่ ต้องการให้แสดงผลต่อหน้าจอกได้



## ☼ ขั้นตอนการสืบค้น

1. พิมพ์คำค้นในช่อง
2. คลิกเลือกเขตข้อมูลที่ต้องการ จากช่องด้านขวาของช่องรับคำค้นแต่ละช่อง
3. คลิกเลือก *and*, *or* เพื่อกำหนดความสัมพันธ์ของคำค้นในกรณีที่มี คำค้นมากกว่า 1 ช่อง
4. หากต้องการสืบค้นจากสาขาวิชา ให้คลิกที่ Subject List แล้วคลิกเลือกรายการที่ต้องการ รายการที่เลือกจะปรากฏในช่อง Subject
4. หากต้องการสืบค้นจากชื่อเอกสารสิ่งพิมพ์ ให้คลิก Source List แล้วคลิกเลือกรายการที่ต้องการ รายการที่เลือกจะปรากฏในช่อง Source List
5. กำหนดปีที่ต้องการในช่อง Year
7. กำหนดจำนวนผลการสืบค้นที่แสดงต่อหน้าจอก
8. คลิก Search

## ❁ รูปแบบและเทคนิคการสืบค้น

การสืบค้นใช้คำค้นและ operators ต่างๆ ได้ดังนี้

- ♦ คำเดียว หรือวลี เช่น cattle, dairy cattle
- ♦ ใช้ operators จำกัดหรือขยายการสืบค้น  
and สืบค้นคำทุกคำที่เชื่อมด้วย and เช่น  
dairy cattle and thailand  
adj สืบค้นคำที่ติดกัน เช่น Veterinary Education  
or สืบค้นคำใดคำหนึ่งทีเชื่อมด้วย or เช่น  
swine or pigs

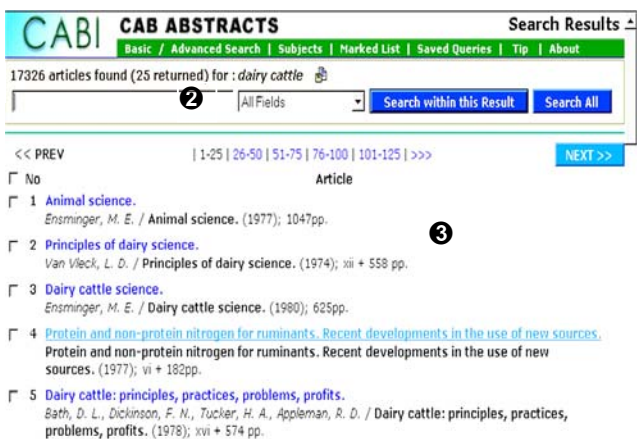
\* , ? , + สืบค้นแบบลัดคำ เช่น

bio \* หมายถึง สืบค้น biology, biotechnology...

- ⇒ **สืบค้นโดยระบบเขตข้อมูลให้พิมพ์คำค้น : ชื่อเขตข้อมูล**  
Author(AU) ให้พิมพ์ชื่อสกุล, ชื่อต้น  
Ingkaninun, P: Author  
Title (FMD and thailand) : Title  
Subject(SU) Food, industrial : Subject  
Abstract(AB) thailand : Abstract

⇒ **ดูการใช้ operators และเขตข้อมูลเพิ่มเติมจาก Tip**

## ❁ การแสดงผลการสืบค้น



หน้าจอแสดงผล Search Results จะแสดง

1. จำนวนผลการสืบค้น คำค้นและเงื่อนไขที่ใช้สืบค้น
2. ช่องรับคำค้นสำหรับจำกัด หรือขยายการสืบค้นใหม่
3. ระเบียบผลการสืบค้น แต่ละระเบียบแสดงชื่อเรื่อง ชื่อผู้แต่ง แหล่งที่มาของข้อมูล และจำนวนหน้า

หากต้องการดูรายละเอียดของระเบียบใดให้คลิกที่ชื่อเรื่องของระเบียบนั้น จะเข้าสู่หน้าจอ Details

หน้าจอแสดงผล Details จะแสดง

1. คำค้นและเงื่อนไขที่ใช้สืบค้น
2. การจำกัดหรือขยายการสืบค้นจาก Search by :
3. ระเบียบผลการสืบค้น แสดงชื่อเรื่อง หมายเลขเอกสาร ชื่อผู้แต่งชื่อเอกสารที่ตีพิมพ์เรื่องนี้ จำนวนหน้า แหล่งข้อมูล สาขาวิชาสาระสังเขป



**ABSTRACT**  
This book is a large compendium of information and advice on most aspects of dairy farming, particularly in the context of the USA, set out in short sections within 20 chapters each of which and with questions for study and discussion, and selected references. Chapter headings are as follows: The dairy industry (1-19, 12 ref.); Breeds of dairy cattle (21-26, 5 ref.); Establishing the herd; selecting and judging (28-39, 2 ref.); Fitting and showing dairy cattle (42-53, 6 ref.); Breeding dairy cattle (55-90, 25 ref.); Sterility and delayed breeding in dairy cattle (93-106, 10 ref.); Pasture and green chop (108-124, 11 ref.); Hay (125-151, 17 ref.); Silage and haylage (153-180, 13 ref.); Concentrates; supplements; additives (181-204, 24 ref.); Fundamentals of dairy cattle nutrition (205-251, 44 ref.); Dairy feeding programs (253-312, 21 ref.); Dairy cattle behaviour and environment (pp. 313-333, 30 ref.); Dairy cattle management (335-354, 8 ref.); Dairy cattle health, disease prevention and parasite control (355-407, 33 ref.); Dairy cattle buildings and equipment (409-428, 12 ref.); Dry cows; replacement heifers; dairy beef (429-441, 8 ref.); Milk secretion and handling (443-461, 13 ref.); Marketing milk

## การพิมพ์ การบันทึก และการส่งผลการสืบค้นทาง E-mail



### ขั้นตอนจากหน้าจอ Search Results

1. คลิก  หน้าระเบียบที่ต้องการ หรือคลิก  Select/Deselect เพื่อเลือกระเบียบทั้งหมดบนหน้าจอ
2. คลิก Add Selected
3. คลิก View หรือ Marked List เข้าสู่หน้าจอระเบียบที่เลือก
4. ยืนยันการเลือกอีกครั้ง โดยการคลิกที่  Select/Deselect หรือคลิก  หน้าระเบียบที่ต้องการ
5. หากต้องการพิมพ์ ให้คลิก Print Selection บันทึกลงไฟล์ ให้คลิก Save to Disk หรือ ส่งทาง E-mail ให้พิมพ์ชื่อ E-mail address ที่ต้องการใส่ช่อง Mail to แล้วคลิก Send Now

⇒ **ผลการพิมพ์ การบันทึกลงไฟล์ และการส่งทาง E-mail จะไม่ได้สาระสังเขปของข้อมูลที่สืบค้น**

### ขั้นตอนจากหน้าจอ Details

1. หากต้องการพิมพ์ ให้คลิก Print
  2. หากต้องการบันทึกลงไฟล์ ให้คลิก Save to Disk
- ⇒ **ผลการพิมพ์ การบันทึกลงไฟล์ จะได้รายการบรรณานุกรมและสาระสังเขปของข้อมูลที่สืบค้นตามที่แสดงบนหน้าจอ**

## ❁ การเลิกการสืบค้น

คลิกที่ File ตรงเมนูบาร์ของเว็บเบราว์เซอร์ แล้วเลือกคำสั่ง Close (หากใช้ IE) หรือเลือกคำสั่ง Exit (หากใช้ Netscape)

จัดทำโดย เปล่งศรี อิงคินันท์ และ ผู้สตี สารชวณะกิจ  
สถาบันวิทยบริการ จุฬาลงกรณ์มหาวิทยาลัย  
มิถุนายน 2544