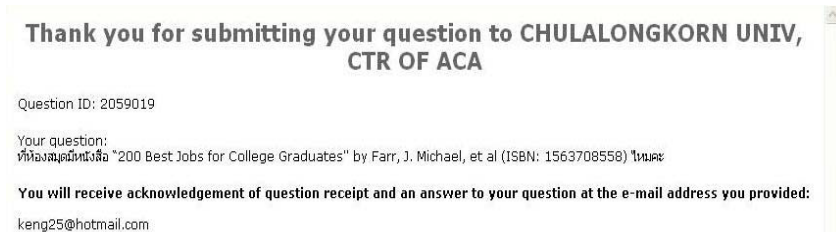


การขอรับ password จากบริการอ้างอิงเสมือน

หลังจากส่งคำถามที่ Ask a Librarian ของสถาบันวิทยบริการ จุฬาลงกรณ์มหาวิทยาลัยแล้ว ระบบ VR ของ OCLC QuestionPoint จะแสดงหน้าจอตั้งตัวอย่าง เพื่อให้ดำเนินการตามขั้นตอน ① - ⑤ และได้รับ password ดังนี้



① [Click here](#) to check the status of your question(s)

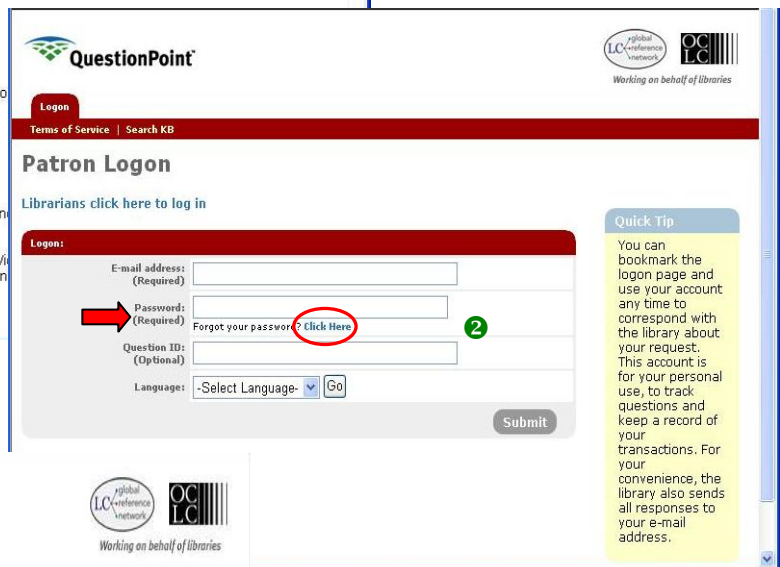
If you've forgotten your password, you'll have an opportunity to e-mail it to address.

[Click here to submit another question](#)

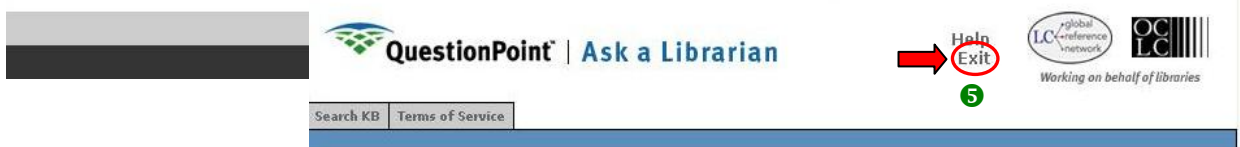
[Back to the Center of Academic Resources, Chulalongkorn University](#)

If you have experienced the unreadable text on this message, please change "Unicode (UTF-8)".

Example for Internet Explorer and Outlook Express: click on top tool bar "View" (for Internet Explorer please make sure that "Auto-Select" in Encoding menu is selected)



③ Enter your e-mail address below and [click submit](#). Your password will be sent to that address.



→ Your password has been sent

