



ฐานข้อมูล LIBEDU เป็นฐานข้อมูลที่เน้นเนื้อหาทางการศึกษา ประกอบด้วย ฐานข้อมูลวิทยานิพนธ์ ฐานข้อมูลข่าวการศึกษา ฐานข้อมูลวารสารทางการศึกษาทั้งภาษาไทยและภาษาอังกฤษ ฐานข้อมูลจุลสารทางการศึกษา และฐานข้อมูลงานวิจัย โดยแสดงผลข้อมูลทางบรรณานุกรมและสาระสังเขปรวมทั้งข้อมูลฉบับเต็ม (Full Text) จัดทำโดยศูนย์บรรณสารสนเทศทางการศึกษา มีการปรับปรุงเอกสารทุก ๆ วัน

ลักษณะของข้อมูล

วิทยานิพนธ์	มีเนื้อหาตั้งแต่ ปี พ.ศ. 2506 – ปัจจุบัน
ลักษณะข้อมูล	บรรณานุกรมและสาระสังเขป
ข่าวการศึกษา	มีเนื้อหาตั้งแต่ ปี พ.ศ. 2535 – ปัจจุบัน
ลักษณะข้อมูล	บรรณานุกรมและข้อมูลฉบับเต็ม
วารสาร	มีเนื้อหาตั้งแต่ ปี พ.ศ. 2513 - ปัจจุบัน
ลักษณะข้อมูล	บรรณานุกรมและข้อมูลฉบับเต็ม
จุลสาร	มีเนื้อหาตั้งแต่ ปี พ.ศ. 2540 – ปัจจุบัน
ลักษณะข้อมูล	ข้อมูลฉบับเต็ม
ผลงานวิจัย	รวบรวมผลงานวิจัยของอาจารย์และงานวิจัยต่างประเทศ
ลักษณะข้อมูล	บรรณานุกรมและสาระสังเขป

การเข้าใช้ฐานข้อมูล

เข้าใช้ฐานข้อมูลโดยการสืบค้นผ่านเว็บเบราว์เซอร์ เช่น Netscape หรือ Internet Explorer 4.0 ขึ้นไป

เข้าไปที่ <http://lib.edu.chula.ac.th>

เลือกที่ ฐานข้อมูล หรือ เลือกฐานข้อมูลที่ต้องการสืบค้นในหน้าจอแรก



การสืบค้นข้อมูล

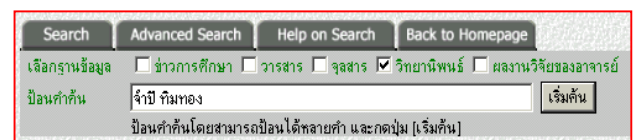
การสืบค้นข้อมูล แบ่งออกเป็น 2 แบบ คือ

- 1 แบบ Basic Search เป็นการสืบค้นที่ใช้คำหรือวลีสั้น ๆ ตั้งแต่คำเดียวขึ้นไป
- 2 แบบ Advanced Search เป็นการสืบค้นที่ใช้คำค้นหรือวลีตั้งแต่คำเดียวขึ้นไป และกำหนดเงื่อนไขต่าง ๆ ตามที่ต้องการ เช่น รหัสเอกสาร เลขเรียกหนังสือ/ชื่อหนังสือพิมพ์ ภาควิชา/ชื่อวารสาร เป็นต้น

1 แบบ Basic Search

สืบค้นโดยใช้คำสำคัญหรือวลีสั้น ๆ ตั้งแต่คำเดียวขึ้นไป ตัวอย่าง ต้องการสืบค้นวิทยานิพนธ์ที่มีชื่อผู้แต่งชื่อ จำปี ทิมทอง โดยไม่ทราบปี พ.ศ. จะค้นได้โดย

1. เลือกการสืบค้นวิทยานิพนธ์ในหน้าจอแรก โดยระบบจะเข้าสู่ระบบการสืบค้นแบบ Basic Search
2. ใส่คำสำคัญ คือ จำปี ทิมทอง ในช่องป้อนคำค้น
3. กด เริ่มค้น



เทคนิคและข้อสังเกต

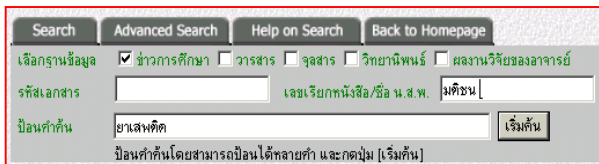
- ✎ ในการสืบค้นแบบ Basic Search ใช้คำสั้น ๆ ที่มีความหมายหรือเว้นวรรค 1 คำ ระบบจะเชื่อมโยงคำที่ค้น เช่น การสอน คณิตศาสตร์ มัธยมศึกษา
- ☺ ในการสืบค้นแต่ละฐาน จะปรากฏเครื่องหมาย ✓ หน้าฐานข้อมูลที่เลือกไว้

2 แบบ Advanced Search

เป็นการสืบค้นที่ใช้คำค้นหรือวลีตั้งแต่คำเดียวขึ้นไป และกำหนดเงื่อนไขต่าง ๆ การสืบค้นข้อมูล

ตัวอย่าง ต้องการสืบค้นข่าวการศึกษาเรื่อง ยาเสพติด จากหนังสือพิมพ์ มติชน จะมีวิธีการสืบค้น คือ

1. เลือกการสืบค้นข่าวการศึกษาในหน้าจอแรกโดยระบบจะเข้าสู่ระบบการสืบค้นแบบ Basic Search จากนั้น คลิกการสืบค้นแบบ Advanced Search
2. ใส่คำสำคัญ คือ ยาเสพติด ในช่องป้อนคำค้น และ กำหนดเงื่อนไข ในช่องชื่อ น.ส.พ. มติชน
3. กด **เริ่มค้น**

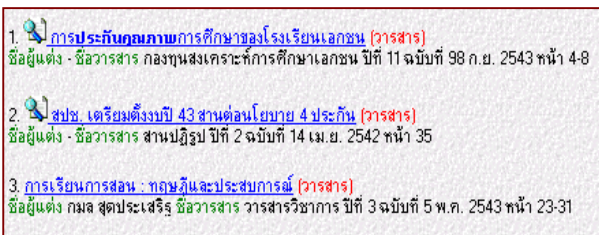



เทคนิคและข้อสังเกต

ในการสืบค้นแบบ Advanced Search เมื่อกำหนดเงื่อนไขการสืบค้น ควรป้อนคำค้นให้ตรงกับฐานข้อมูลที่สืบค้น

การแสดงผลข้อมูล

การแสดงผลข้อมูลในฐานข้อมูล LIBEDU จะแสดงผลในรูปแบบบรรณานุกรม ผู้ใช้สามารถนำข้อมูลที่แสดงมาเขียนบรรณานุกรมหรือรายการอ้างอิง โดยแต่ละฐานข้อมูลจะแสดงผลครั้งละ 10 รายการ



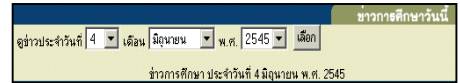
สัญลักษณ์  หมายถึง ให้รายละเอียดเนื้อหาสาระสังเขปและข้อมูลฉบับเต็ม

แหล่งข้อมูลที่น่าสนใจ

ในฐานข้อมูล LIBEDU ยังมีแหล่งข้อมูลที่น่าสนใจ เช่น

❖ **ข้อมูลทั่วไป** จะให้ข้อมูลต่าง ๆ ภายในศูนย์บรรณสารสนเทศทางการศึกษา เช่น ประวัติศูนย์ ฯ แผนที่ตั้งแผนผังโครงสร้าง ฯ ระเบียบต่าง ๆ ในการให้บริการ

❖ **ข่าวสารที่น่าสนใจ** แสดงหัวข้อข่าวประจำวัน โดยผู้ใช้บริการสามารถค้นหาได้โดยระบุวันที่ เดือน และปี พ.ศ. ของข่าว



❖ **เชื่อมไปห้องสมุดอื่น** แสดงรายชื่อห้องสมุดหรือสำนักหอสมุดกลางในมหาวิทยาลัยในประเทศไทย และสำนักหอสมุดในมหาวิทยาลัยต่างประเทศทุกประเทศ

❖ **ท่านถามเราตอบ** ผู้ใช้บริการสามารถเสนอแนะหรือข้อคิดเห็น ข้อติชมต่าง ๆ และสิ่งที่ต้องปรับปรุงภายในศูนย์บรรณสารสนเทศทางการศึกษา

การสั่งพิมพ์และบันทึกข้อมูล

การสั่งพิมพ์ข้อมูล จะแสดงผลการสั่งพิมพ์ได้ 2 วิธี คือ

1. **สั่งพิมพ์ข้อมูลทางบรรณานุกรม** เมื่ออยู่หน้าจอแสดงผลข้อมูลให้คลิกที่ **พิมพ์ตาราง** ซึ่งระบบจะจัดข้อมูลในรูปแบบตาราง ต่อจากนั้นให้ใช้คำสั่ง File บนเมนูบาร์ แล้วเลือก Print โดยไม่ต้องกำหนดหน้าที่ต้องการพิมพ์
2. **สั่งพิมพ์รายละเอียดเนื้อหาข้อมูล** เมื่อปรากฏเนื้อหาแล้วให้คลิกที่ไอคอน Printer บนเมนูบาร์ของโปรแกรม และระบุหน้าที่ต้องการพิมพ์

การบันทึกข้อมูล ให้ใช้คำสั่ง File บนเมนูบาร์ แล้วเลือก Save As กำหนดนามสกุลเป็น (.txt) ระบบจะให้บันทึกข้อมูลได้ที่ละหน้า

จัดทำโดย ศูนย์บรรณสารสนเทศทางการศึกษา

คณะครุศาสตร์ จุฬาลงกรณ์มหาวิทยาลัย

พิมพ์ครั้งที่ 3 (มิถุนายน 2545)