

การใช้วารสารอิเล็กทรอนิกส์

จากฐานข้อมูล CU Reference Databases ผ่าน



EBSCO A-to-Z เป็นบริการเสริมพิเศษจาก EBSCO โดยนำรายชื่อวารสารอิเล็กทรอนิกส์ที่มีเอกสารฉบับเต็มจากฐานข้อมูล CU Reference Databases มาจัดเรียงตามลำดับอักษร และนำมาจัดแยกตามหัวเรื่อง ทำให้ผู้ใช้สามารถเข้าใช้วารสารอิเล็กทรอนิกส์เหล่านี้จากฐานข้อมูลต่าง ๆ ได้สะดวกมากยิ่งขึ้น

การเข้าใช้ฐานข้อมูล CU Reference Databases ผ่านบริการของ EBSCO A-to-Z

1. เข้าไปที่เว็บไซต์ของสถาบันวิทยบริการ <http://www.car.chula.ac.th>
2. ไปที่ Find CU Reference Databases เลือก General & Interdisciplinary Sciences
3. คลิกที่ EBSCO A-to-Z

การ browse จากรายชื่อวารสารอิเล็กทรอนิกส์

เป็นการเลือกดูวารสารอิเล็กทรอนิกส์จากรายชื่อวารสารที่จัดเรียงตามลำดับอักษร A – Z ดังขั้นตอนต่อไปนี้

1. เมื่อเข้ามาที่หน้าแรกของ EBSCO A-to-Z จะพบรายชื่อวารสารอิเล็กทรอนิกส์จัดเรียงตามลำดับอักษร A – Z
2. คลิกเลือกวารสารอิเล็กทรอนิกส์ที่ต้องการ
3. คลิกชื่อฐานข้อมูลที่อยู่ที่วารสารนั้น เพื่อสืบค้นวารสารชื่อนั้นจากฐานข้อมูล




การ browse จากหัวเรื่อง

เป็นการเลือกดูวารสารอิเล็กทรอนิกส์ที่นำมาจัดแยกตามหัวเรื่อง ทำให้ทราบว่าวารสารชื่อนั้น ๆ มีเนื้อหาทางด้านใด โดยมีขั้นตอนดังนี้

1. คลิกที่ปุ่ม Subjects บนแถบเมนู



จะพบหน้าจอที่แสดงหัวเรื่องและจำนวนวารสารอิเล็กทรอนิกส์อยู่ด้านหลัง



2. คลิกเลือกหัวเรื่องที่ต้องการ เครื่องจะแสดงรายชื่อวารสารอิเล็กทรอนิกส์ที่มีในหัวเรื่อง
3. คลิกเลือกวารสารอิเล็กทรอนิกส์ที่ต้องการ
4. คลิกชื่อฐานข้อมูลที่อยู่ที่วารสารนั้น

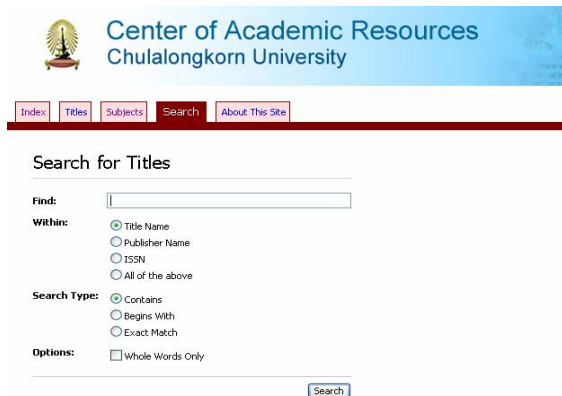
การสืบค้นวารสารอิเล็กทรอนิกส์

เป็นการสืบค้นวารสารอิเล็กทรอนิกส์ที่ต้องการ โดยผู้ใช้ต้องทราบข้อมูลบางประการของวารสารชื่อนั้น เช่น ชื่อวารสาร สำนักพิมพ์ เป็นต้น เพื่อใช้ในการสืบค้น โดยมีวิธีสืบค้นดังต่อไปนี้

1. คลิกที่ปุ่ม Subjects บนแถบเมนู



จะพบหน้าจอเพื่อการสืบค้น



- พิมพ์ชื่อวารสาร ชื่อสำนักพิมพ์ หมายเลข ISSN หรือทั้งหมดที่กล่าวมาในช่องคำค้น
- คลิกเลือกที่จะค้นจากส่วนใดของวารสาร และคลิกเลือกประเภทของการค้น
- คลิก Search

การเข้าใช้ฐานข้อมูลวารสารอิเล็กทรอนิกส์ (CU Reference Databases) ที่นำมาให้บริการใน EBSCO A-to-Z

EBSCO ได้นำรายชื่อฐานข้อมูลวารสารอิเล็กทรอนิกส์ฉบับเต็มที่นำมาให้บริการใน EBSCO A-to-Z มาจัดเรียงตามลำดับอักษร เพื่อให้สามารถเข้าใช้ได้สะดวก โดย

1. คลิกที่ปุ่ม Index บนแถบเมนู



จะพบรายชื่อฐานข้อมูลจัดเรียงตามลำดับอักษร



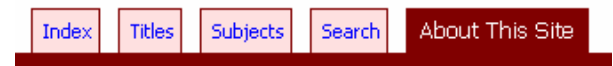
Index of providers for all titles contained in your list:

- ABI/INFORM Dateline (View Titles)
- ABI/INFORM Global (View Titles)
- ABI/INFORM Trade & Industry (View Titles)
- Academic Search Premier (View Titles)
- ACM Digital Library (View Titles)
- ACS Journal Archives (View Titles)
- Applied Science and Technology Full Text Only (View Titles)
- Art Full Text Only (View Titles)
- Biological and Agricultural Index Plus Full Text Only (View Titles)
- Business Source Premier (View Titles)
- Columbia International Affairs Online (CIAO) (View Titles)
- Communication & Mass Media Complete (View Titles)
- EBSCO Animals (View Titles)
- Education Full Text Only (View Titles)
- Emerald Insight (View Titles)
- Expanded Academic ASAP - Gale Group (View Titles)
- General Science Full Text Only (View Titles)
- Humanities Full Text Only (View Titles)
- IEEE/IEE Electronic Library (IEL) (View Titles)
- Index to Legal Periodicals Full Text (View Titles)
- Journal Citation Reports (View Titles)
- LegalTrac (View Titles)
- Lexis.com (View Titles)
- LexisNexis Academic (View Titles)
- Library Literature and Information Science Full Text Only (View Titles)
- ProQuest Digital Dissertations (View Titles)

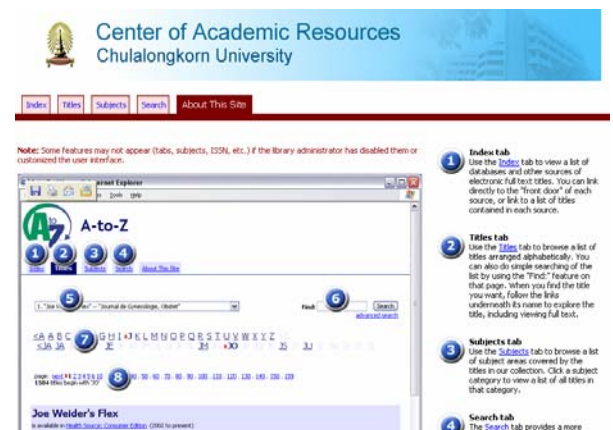
- คลิกเลือกฐานข้อมูลที่ต้องการ
- หากต้องการดูรายชื่อวารสารอิเล็กทรอนิกส์ในฐานข้อมูล ให้คลิก (View Titles) หลังชื่อฐานข้อมูลนั้น

วิธีการใช้บริการ EBSCO A-to-Z

ผู้ใช้สามารถดูวิธีการใช้ EBSCO A-to-Z ได้โดยคลิกที่ปุ่ม About This Site บนแถบเมนู



เครื่องจะแสดงหน้าจอวิธีการใช้ดังนี้



จัดทำโดย จันทรเพ็ญ ฉันทอภิชัย
สถาบันวิทยบริการ จุฬาลงกรณ์มหาวิทยาลัย
(ฉบับพิมพ์ครั้งที่ 1) ตุลาคม 2547