

Library

Library

โดย

จิววัฒน์ พรหมพร

บริษัท บুকโปรโมชัน แอนด์ เซอร์วิส จำกัด



jirawat@book.co.th

/ 02 - 7321954 - 8



Introduction

- ebrary เป็นฐานข้อมูลหนังสืออิเล็กทรอนิกส์ หรือ ebook ก่อตั้งขึ้นในปี 1999
- ประกอบด้วยหนังสือมากกว่า 25,000 เล่ม
- แผนที่ รายงาน โน้ตดนตรี และเอกสารอื่นๆ มากกว่า 20,000 รายการ
- รวบรวมจากสำนักพิมพ์ชั้นนำมากกว่า 180 สำนักพิมพ์
- แสดงเอกสารในรูปแบบ PDF file

Subject coverage

- ธุรกิจและเศรษฐศาสตร์
- คอมพิวเตอร์
- เทคโนโลยีและวิศวกรรม
- มนุษยศาสตร์
- สิ่งมีชีวิตและวิทยาศาสตร์กายภาพ
- สังคมศาสตร์

Home Sign In Help

Search View Bookshelf

Simple Advanced Browse

Search for

Search

Improve search results with Search Tips...

English Go

How to get started:

1. Get ebrary Reader

This free software works with your web browser to allow browsing, search, and other advanced features. Click here to [download ebrary Reader](#) now.



2. Freely Search Full Text and View Titles

Titles in the ebrary database can be freely viewed online. Click here for [more information on using this site](#).

3. Create a Personal Bookshelf (optional)

Create an optional ebrary account to save book links to your personal online bookshelf. With an ebrary account, you can also save bookmarks within a book, annotate pages, and highlight specific passages for later reference. Click here to [set up your optional account](#).

HP InkJet Printer Users:

[Click Here](#) for Important Information

About ebrary for Libraries:

Take the Quick Tour!

See how ebrary for Libraries makes online research easier in your web browser.



Advanced Tools-

The ebrary Reader includes InfoTools™, with unique features that makes every word a link to more information.



คลิก download
ebrary Reader
สำหรับการแสดง
หน้าเอกสาร

Search View Bookshelf ①

To view your bookshelf,
please Sign In.

Username:

Password:

Note: This site works only with
cookie-enabled browsers.

[Do you need to create
a new bookshelf?](#) ②

Forgot your password?

Username:

สร้าง account สำหรับการทำ
Notes, highlights และ bookmark

1. คลิก Bookshelf
2. คลิกเพื่อกรอกข้อมูล

Search Methods

- **Simple**
- **Advanced**
- **Browse**

The screenshot shows the ebrary search interface. At the top, there are navigation links for Home, Sign In, and Help. Below these are three tabs: Search (highlighted with a red circle 1), View, and Bookshelf. Under the Search tab, there are three buttons: Simple (highlighted with a red circle 2), Advanced, and Browse. The main search area is titled "Search for" and contains a text input field (highlighted with a red circle 3) and a "Search" button (highlighted with a red circle 4). Below the search area, there is an information icon and the text "Improve search results with Search Tips...". At the bottom, there is a language dropdown menu set to "English" and a "Go" button.

1. คลิก Search

2. คลิก Simple

3. ใส่คำ หรือ วลี

4. คลิก Search

Home Sign In Help

Search View Bookshelf

1 Advanced Browse

2 for

3 in Text

and

in Subject

Fewer Reset

include

4 All Documents

5 All Languages

6 Search

1. คลิก Advanced

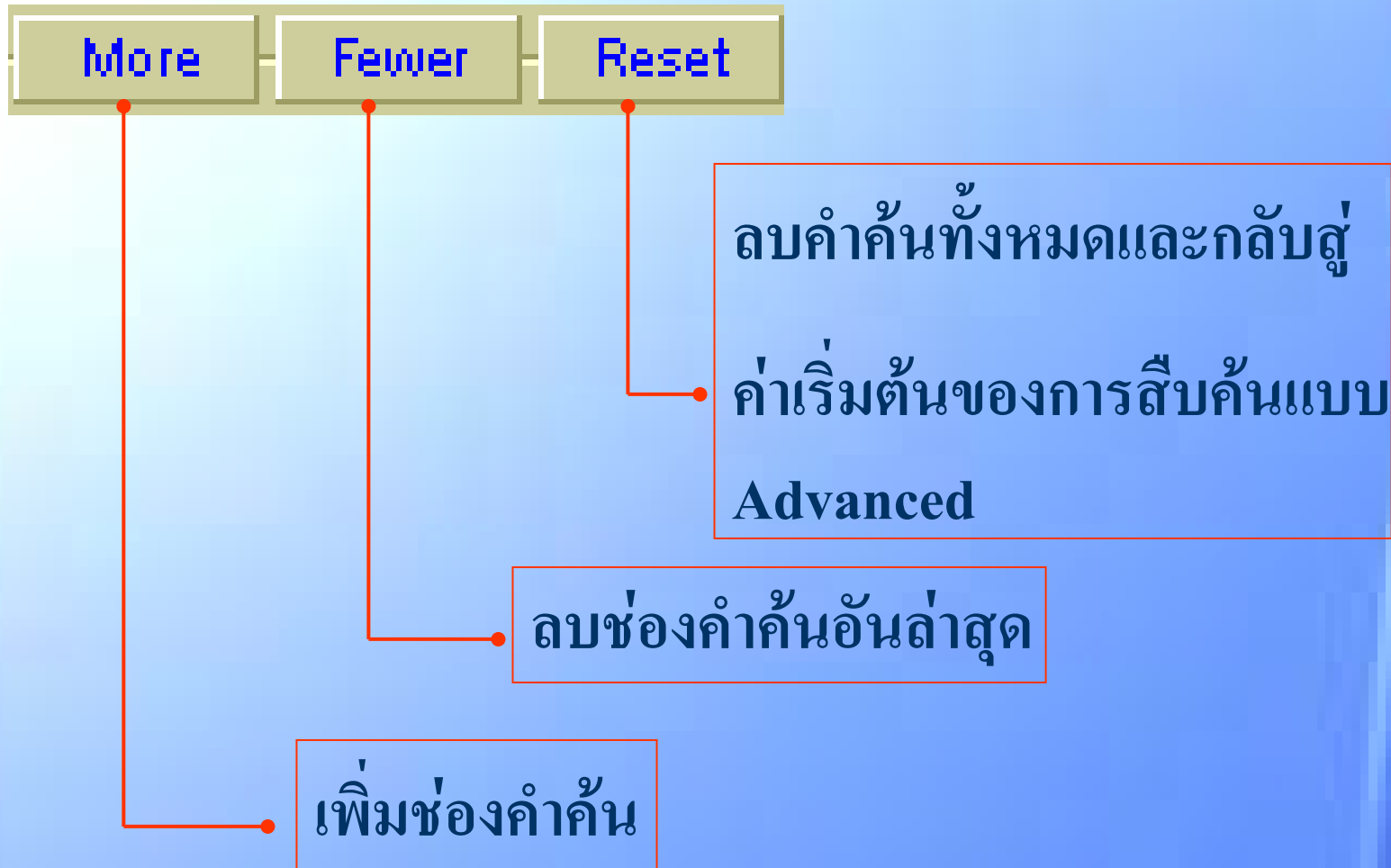
2. ใส่คำค้นหรือวลี

3. ระบุขอบเขตที่ต้องการสืบค้น
จาก text, subject, title, author
หรือ Publisher

4. เลือกประเภทเอกสาร

5. เลือกภาษา

6. คลิก Search





Home Sign In Help

Search View Bookshelf

Simple Advanced Browse

- ± Agriculture (155)
- ± Auxiliary Sciences of History (68)
- ± Bibliography, Library Science, Information Resource
- ± Education (775)
 - ± Education (General) (2)
 - ± History of education (44)
 - ± Individual institutions - Europe (3)
 - ± Individual institutions - United States (10)
 - ± Special aspects of education (230)
 - ± Theory and practice of education (486)
- ± Fine Arts (94)
- ± General Works (7)
- ± Geography, Anthropology, Recreation (402)
- ± History (General) and History of Europe (868)
- ± History: America (577)
- ± Language and Literature (1847)
- ± Law (372)
- ± Medicine (1317)

1. คลิก Browse

2. เลือกหัวข้อที่ต้องการ

Search results: 605
documents **1**

2 Sort results by:
Score | Title | Contributor | Date

1 2 3 4 5 6 7 8 9 10 11 12 13 14 15 Next>>

3 Improve search results
with Search Tips...



Result 1 Score: 86%
**Log-Linear Models &
Logistic Regression**
BOOK - 500 Pages

[View](#)

4

Contributor: Christensen, Ronald
Publisher: Springer-Verlag New
York, Incorporated
Date: 1997
Dewey: 519.5/35
**LC Call
Number:** QA278.C49 1997eb
ISBN: 0-387-98247-7
Subject: LOG-LINEAR
MODELS



Result 2 Score: 40%
**New Direct Marketing : How
to Implement a Profit-Driven
Database Marketing
Strategy**

Contributor: Shepard, David,
Associates Staff
Publisher: McGraw-Hill
Professional
Date: 1999
Dewey: 658.8/4

1. จำนวนผลลัพธ์ที่ได้
- 2.เลือกรูปแบบการแสดงผล
- 3.คลิกไปหน้าที่ต้องการ
- 4.คลิกแสดงเนื้อหา

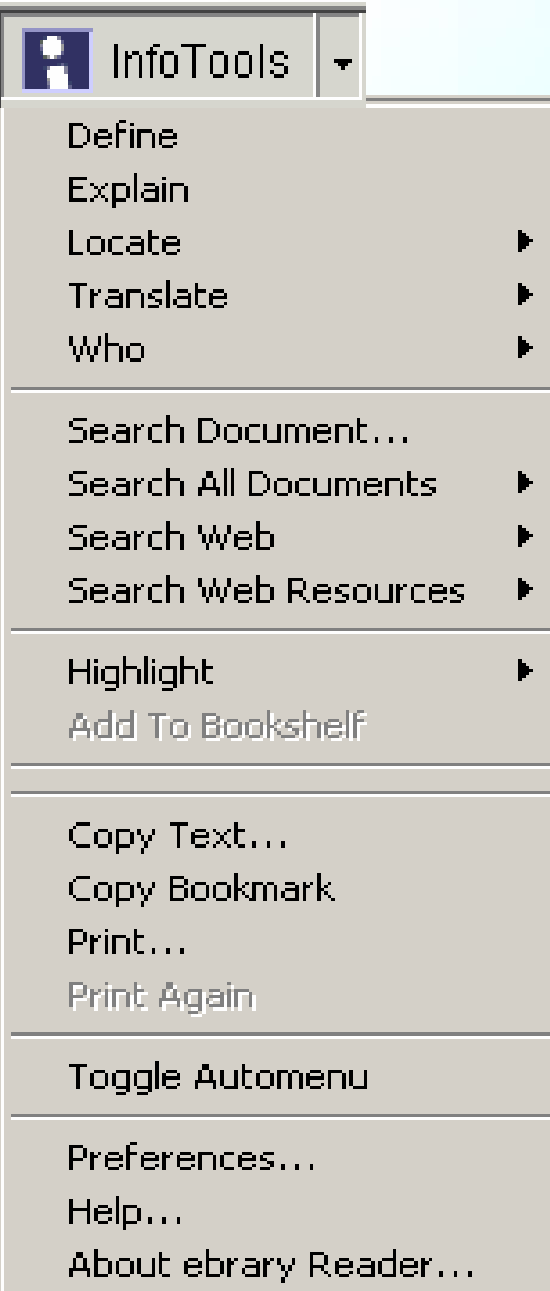
The screenshot displays the ebrary Reader interface. On the left, a sidebar contains the title 'Log-Linear Models & Logistic Regression' (marked with a red circle 1), a 'View this title' link, contributor information (Christensen, Ronald), publisher (Springer-Verlag New York, Incorporated), date (1997), and a language dropdown set to 'English' with a 'Go' button. The main content area shows a document page with a toolbar at the top (marked with a red circle 2) and a status bar at the bottom (marked with a red circle 4) indicating 'User: Not signed in | Page vii (7 of 500)'. The document text includes a paragraph about the second edition of *Log-Linear Models* and a paragraph about Chapter 13 on Bayesian regression. A red circle 3 is placed over the word 'Bayesian' in the second paragraph.

1. รายละเอียดทาง
บรรณานุกรม

2. ebrary Reader
toolbar

3. เนื้อหา

4. แสดงผู้ใช้ และ
เลขหน้า



Define* = สืบค้นความหมายของคำในพจนานุกรม

Explain* = สืบค้นความหมายของคำใน encyclopedia

Locate* = ค้นหาในแผนที่

Translate* = แปลคำศัพท์เป็นภาษาอื่นๆ

Who* = รายละเอียดข้อมูลเกี่ยวกับบุคคล

Search Document = หาคำที่ต้องการในเอกสารปัจจุบัน

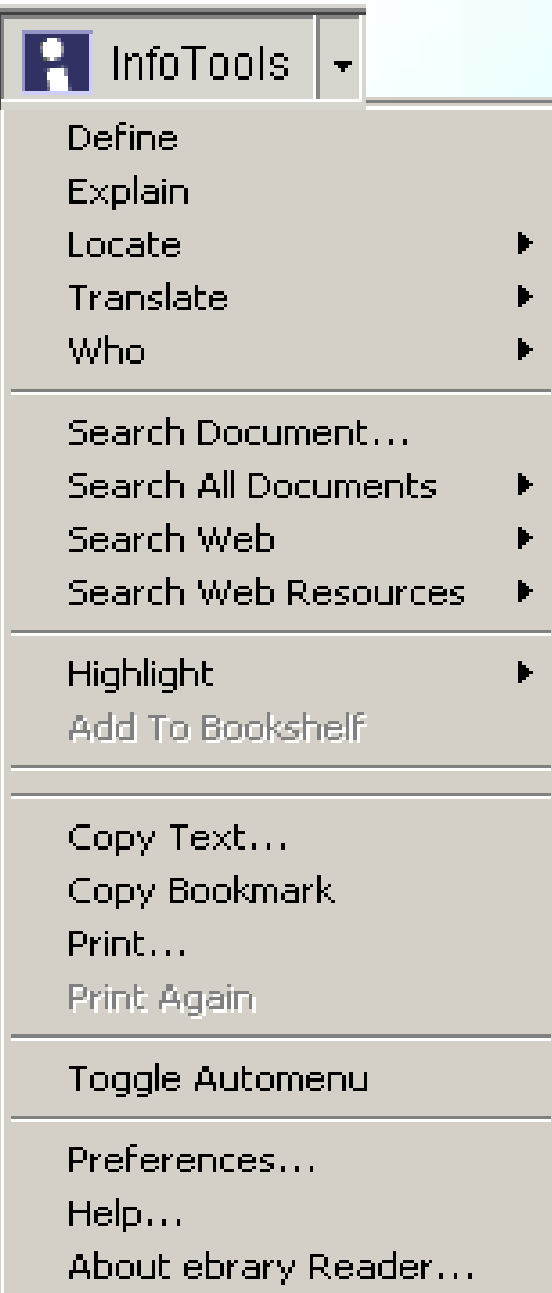
Search All Document = สืบค้นจากทุกเอกสาร

Search Web = ค้นหาใน website อื่น

Search Web Resource = ค้นหาจากฐานข้อมูลออนไลน์ที่บอกรับเป็นสมาชิก เช่น Emerald, ProQuest

Highlight = เน้นส่วนที่ต้องการ

Add To Bookshelf = ทำสำเนาชื่อเรื่องเก็บไว้ใน Bookshelf



Copy Text = คัดลอกส่วนเนื้อหาที่ต้องการเพื่อนำไปวางไว้ใน Ms Word หรือ Notepad

Copy Bookmark = คัดลอก URL

Print = พิมพ์หน้าเอกสาร

Print Again = สั่งพิมพ์เอกสารอีกครั้งกรณีที่เกิดปัญหา

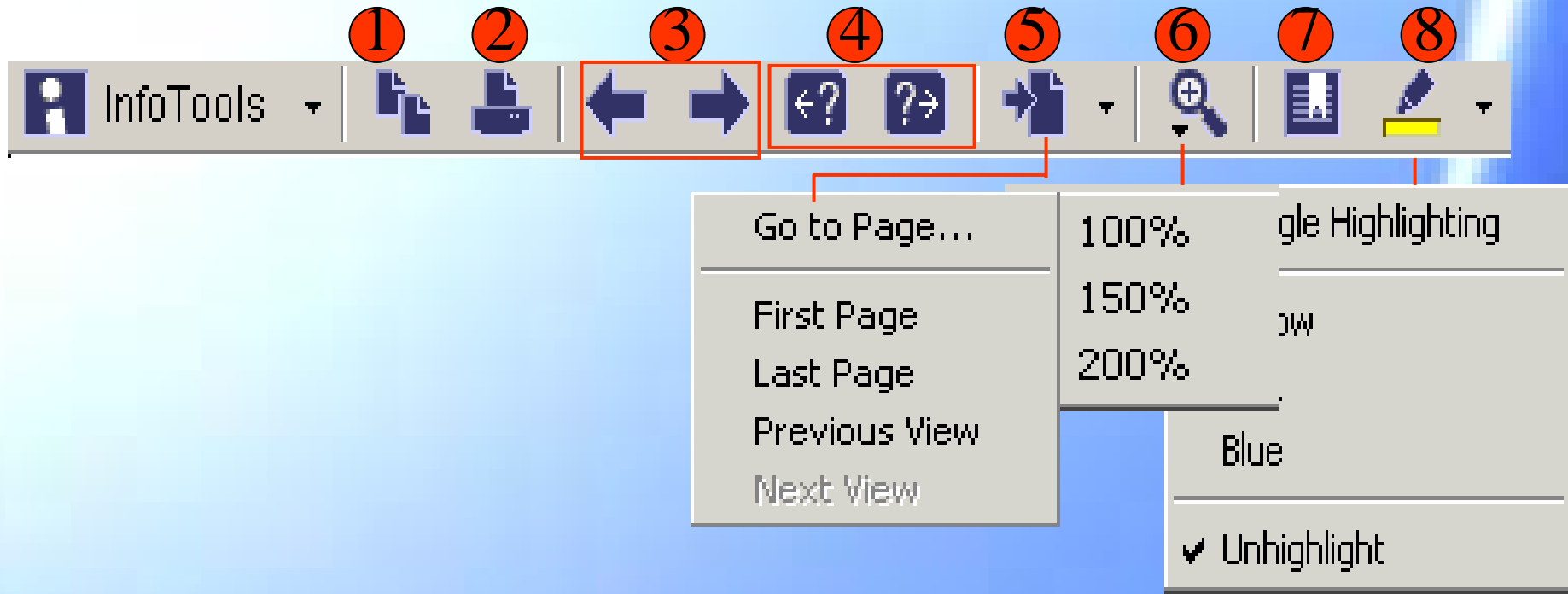
Toggle Automenu = ตั้งค่าแสดง InfoTools อัตโนมัติเมื่อเลือก text

Preferences = ตั้งค่า zoom, highlight color, table of contents และ menu preference

Help = เปิดหน้าต่าง Help

About ebrary Reader = เกี่ยวกับ ebrary Reader

หมายเหตุ *= เลือกได้สูงสุด 10 คำ



1. คัดลอกเนื้อหา

2. พิมพ์เอกสาร

3. ไปหน้าก่อนหน้าหรือหน้าต่อไป

4. ไปหน้าที่ปรากฏคำที่ขึ้น

highlight ก่อนหน้าหรือหน้าต่อไป

5. ไปหน้าเอกสารที่ระบุ

6. ย่อ/ขยายเอกสาร

7. ทำ bookmarks

8. เลือกสีเพื่อทำ highlight

หรือ Unhighlight

Bookmarks

Highlight

Bookshelf

The screenshot shows the ebrary website's sign-in interface. At the top, there is a navigation bar with 'Home', 'Sign In', and 'Help'. The 'Sign In' link is circled in red and labeled with a red circle containing the number '1'. Below the navigation bar are three tabs: 'Search', 'View', and 'Bookshelf'. The main content area has a heading: 'To view your bookshelf, please Sign In.' Below this heading are two input fields: 'Username:' and 'Password:'. A red bracket groups these two fields and is labeled with a red circle containing the number '2'. Below the input fields is a 'Sign In' button, which is labeled with a red circle containing the number '3'. Below the button is a note: 'Note: This site works only with cookie-enabled browsers.' Below the note is a blue underlined link: 'Do you need to create a new bookshelf?'. At the bottom of the page, there is a section for 'Forgot your password?' with a 'Username:' input field and a 'Send' button.

1. คลิก Sign In

2. ใส่ Username และ Password

3. คลิก Sign In

2.3 $I \times J$ Tables 35

chi-square test statistic is

$$X^2 = \sum_{i=1}^I \sum_{j=1}^J \frac{(n_{ij} - \hat{m}_{ij}^{(0)})^2}{\hat{m}_{ij}^{(0)}}$$

For large samples, if H_0 is true, the approximation

$$X^2 \sim \chi^2((I-1)(J-1))$$

is valid. H_0 is rejected in an α level test if

$$X^2 > \chi^2(1-\alpha, (I-1)(J-1)).$$

Note that if $I = J = 2$, these are precisely the results discussed in Section 1.

The analysis of a multinomial sample begins by testing for independence of the two factors. In particular, we wish to test the model

$$H_0: n_{ij} = n_i \cdot n_{.j} \quad i = 1, \dots, I, \quad j = 1, \dots, J. \quad (2)$$


User: wannaporn | Page 35 (51 of 500)

คลิก Bookmarks

Notes	Page
Bookmark - (No notes ...	35
Example 2.3.1	36
Bookmark - (No notes ...	60

Enter notes for page 60 here...

Delete Revert



View Bookmark

1. คลิก
2. คลิก Notes
3. คลิกเลือก Bookmark ที่ต้องการ
4. ไล่ Note ให้ Bookmark

Delete Bookmark

5. คลิกเลือก Bookmark ที่ต้องการลบจากนั้น คลิก *Delete*

InfoTools

2.3.1 *Response Factors*

In Example 2.3.1, the result of surgery whereas the type of injury is used to **Example 2.1.1**, opinions on abortions of sex can be considered as an explanatory factor.

The existence of response factors is a complex scheme. Product-multinomial sampling of an independent multinomial sample taken for every combination of the explanatory factors and the categories of the multinomials being the categories of the response factors. This is illustrated in Example 2.1.1 where there are two independent multinomials (binomials), one for males and one for females. The categories for each multinomial are Support and Do Not Support legalized abortion. Example 3.5.2 in the next chapter involves two explanatory factors, Sex and Socioeconomic Status, and one response factor, Opinion on Legalized Abortion. Each of the four combinations obtained from the two sexes and the two statuses define an independent multinomial. In other words, there is a separate multinomial sample for each combination of sex and socioeconomic status. The categories of the response factor, Support and Do Not Support legalized abortion, are the categories of the multinomials.

More generally, the categories of a response factor can be cross-classified with other response factors or explanatory factors to yield the categories in a series of independent multinomials. **This situation is of most interest when there are several factors involved. Some factors can be cross-classified to de-**

Toggle Highlighting

Yellow

Pink

Blue

Unhighlight

User: wannaporn | Page 37 (53 of 500)

1. คลิก Highlight Text

2. เลือกสีที่ต้องการ

3. เลือกส่วนที่ต้องการทำ

Highlight

Highlights	Page
assumptions	22
In Example 2.1.1,	25
$H_0 : p_{11} = p_{21}$ and...	25
$H_0 : p_{11} + p_{21} = 0$	25
Equation (4) can al...	32
Words (71-73)	37
Words (99-102)	37
Words (305-311)	37

1. Click Toggle Contents

2. Click Highlight

3. Clickเลือก Highlight ที่ต้องการ

1


The screenshot shows the ebrary interface with the 'InfoTools' menu open. The 'Add To Bookshelf' option is circled in red and labeled with a '2'. The interface includes a top navigation bar with 'Home', 'Sign Out', and 'Help'. Below this are 'Search', 'View', and 'Bookshelf' tabs. A sidebar on the left contains a 'View your Bookshelf' button and user information for 'wannaporn chantarakawee'. The main content area shows a document with a context menu overlaid. The menu items include 'Define', 'Explain', 'Locate', 'Translate', 'Who', 'Search Document...', 'Search All Documents', 'Search Web', 'Search Web Resources', 'Highlight', 'Add To Bookshelf', 'Copy Text...', 'Copy Bookmark', 'Print...', 'Print Again', 'Toggle Automenu', 'Preferences...', 'Help...', and 'About ebrary Reader...'. The document text in the background discusses 'Log-Linear Models' and 'logistic regression'.

1. คลิก InfoTools

2. คลิก Add To Bookshelf

Home Sign Out Help

Search View **Bookshelf** 1

 View your Bookshelf 2






Bookshelf for
wannaporn chantarakawee

[Update Your Information](#)
[Change Password](#)

English ▼ Go

Bookshelf for wannaporn chantarakawee

My Selected Titles

- | | | |
|--------------------------|---|---|
| <input type="checkbox"/> | <p>Computer Interfaces: Improving the Computer-Human Working Relationship</p> <p> Page 1:</p> <p> Page 1: Making computers easier to use is a broad, long-term effort</p> <p> Page 1: Screen: there's plenty of room for improving screen-based</p> | <p>Authors: Patch, Kimberly (Editor)</p> <p>Added: 2004-10-18 21:59:44.0</p> <p>Expires:</p> |
| <input type="checkbox"/> | <p>Long-Term Institutional Management of U.S. Department of Energy Legacy Waste Sites</p> <p> Page 49: that some system components are no longer as essential as they</p> <p> Page 49: Compensation, and Liability Act</p> | <p>Authors: Committee on the Remediation of Buried and Tank Wastes (Author)</p> <p>Added: 2004-10-17 20:17:48.0</p> <p>Expires:</p> |

eLibrary